

3

АДМИНИСТРАЦИЯ ЛЯМБИРСКОГО
МУНИЦИПАЛЬНОГО РАЙОНА
РЕСПУБЛИКИ МОРДОВИЯ

ПОСТАНОВЛЕНИЕ

«30» 11 2018 г.

№ 1241

с. Лямбировь

**Об утверждении муниципальной программы
«Экономическое развитие Лямбирского муниципального района
до 2025 года»**

В соответствии с требованиями статьи 179 Бюджетного кодекса Российской Федерации, Федерального закона от 28.06.2014г. №172-ФЗ «О стратегическом планировании в Российской Федерации», Федерального закона Российской Федерации № 131-ФЗ от 06 октября 2003 года «Об общих принципах организации местного самоуправления в Российской Федерации», руководствуясь ст.30,32,37 Устава Лямбирского муниципального района, Администрация Лямбирского муниципального района Республики Мордовия постановляет:

1. Утвердить муниципальную программу «Экономического развития Лямбирского муниципального района до 2025 года» согласно приложению к настоящему постановлению.
2. Разместить, настоящее постановление на официальном сайте органов местного самоуправления Лямбирского муниципального района Республики Мордовия в сети «Интернет».
3. Контроль, за исполнением настоящего постановления возложить на Первого заместителя Главы Лямбирского муниципального района - Начальника Финансового управления Администрации Лямбирского муниципального района – Н.Р. Ерзину

Глава Лямбирского
муниципального района



Ш.Ф. Давыдов

Паспорт

Муниципальной программы «Экономическое развитие Лямбирского муниципального района до 2025 года»

Наименование Программы	Муниципальная программа «Экономическое развитие Лямбирского муниципального района до 2025 года» (далее Программа)
Основной разработчик Программы	Экономическое управление Администрации Лямбирского муниципального района
Ответственный исполнитель Программы	Экономическое управление Администрация Лямбирского муниципального района
Участники Программы	Финансовое управление, Управление по работе с отраслями АПК и ЛПХ, Управление земельных и имущественных отношений, Отдел строительства и архитектуры, Управление по организационно-правовой работе и делопроизводству, Администрации сельских поселений, Совет предпринимателей при Администрации Лямбирского муниципального района
Подпрограммы муниципальной программы	1.«Формирование благоприятной инвестиционной среды»; 2.«Развитие инфраструктуры потребительского рынка товаров, работ и услуг»; 3.«Развитие конкуренции»; 4.«Стратегическое планирование».
Цель Программы	Создание условий для обеспечения устойчивого роста экономики и улучшения инвестиционной привлекательности Лямбирского муниципального района
Задачи Программы	Формирование благоприятного инвестиционного климата в районе, увеличение притока инвестиционных ресурсов в район.
Этапы и сроки реализации Программы	2019—2025 годы поэтапно, каждый этап предусматривает исполнение запланированных мероприятий на год
Ресурсное обеспечение Программы	Общий объем финансирования – 5375080,00тыс. руб., в том числе: 2019 год – 851740,00 тыс. руб., 2020 год – 849740,00 тыс. руб., 2021 год – 673440,00 тыс. руб., 2022 год – 750040,00 тыс. руб., 2023 год – 750040,00 тыс. руб., 2024 год – 750040,00 тыс. руб., 2025 год – 750040,00 тыс. руб. из них: за счет средств бюджета Лямбирского муниципального района – 280,00 тыс. руб., в том числе: 2019 год – 40,00 тыс. руб., 2020 год – 40,00 тыс. руб., 2021 год – 40,00 тыс. руб., 2022 год – 40,00 тыс. руб., 2023 год – 40,00 тыс. руб.,

	<p>2024 год – 40,00 тыс. руб., 2025 год – 40,00 тыс. руб. За счет внебюджетных источников – 5374800 тыс. руб., в том числе: 2019 год – 851700,00 тыс. руб., 2020 год – 849700,00 тыс. руб., 2021 год – 673400,00 тыс. руб., 2022 год – 750000,00 тыс. руб., 2023 год – 750000,00 тыс. руб., 2024 год – 750000,00 тыс. руб., 2025 год – 750000,00 тыс. руб.</p> <p>Объемы и источники финансирования носят прогнозный характер и подлежат ежегодной корректировке, исходя из имеющихся возможностей бюджета.</p>
Ожидаемые конечные результаты реализации Программы	<p>В результате реализации мероприятий Программы к концу 2025 года будут достигнуты следующие целевые индикаторы:</p> <ol style="list-style-type: none"> 1. Объем инвестиций в основной капитал 1287,1 млн. руб. в год в т.ч. внебюджетных до 860,0 млн.руб. 2. Количество ежегодно создаваемых рабочих в рамках реализации инвестиционных проектов до 22. 3. Объем оборота розничной торговли 2,7 млрд. руб. 4. Товарооборот на душу населения до 79300 руб. 5. Объем оборота общественного питания 17385,0 тыс. руб. 6. Создана полноценная система стратегического планирования, способствующая социально-экономическому развитию Лямбирского муниципального района;
Система организации управления и контроль за исполнением Программы	<p>Общее руководство и контроль за реализацией программы осуществляет Экономическое управление Администрации Лямбирского муниципального района.</p>

Раздел 1. Характеристика социально-экономического развития Лямбирского муниципального района

Общая характеристика района

Лямбирский муниципальный район расположен в восточной части Республики Мордовия. Граничит с Нижегородской областью (на севере) и с районами республики Мордовия: на севере – с Ромодановским и Чамзинским, на востоке – с Большеберезниковским, на юге – с Кочкуровским, территорией, подчиненной г.о. Саранск, и Рузаевским, на западе – со Старошайговским.

В состав Лямбирского муниципального района входят 15 сельских поселений: включающих 70 населенных пунктов.

В состав Лямбирского района входят 15 сельских поселений. Площадь поселений и численность населения представлены в таблице 1.

Таблица 1

Наименование поселения	Площадь, кв. км.	Численность постоянного населения на 01.01.2018, чел.
Аксеновское сельское поселение	42,1	1629
Александровское сельское поселение	76,0	1666
Атемарское сельское поселение	100,0	4212
Протасовское сельское поселение	63,72	997
Берсеновское сельское поселение	40,6	4702
Болотниковское сельское поселение	63,82	655
Большеелховское сельское поселение	15,1	4169
Дальнее сельское поселение	36,01	408
Кривозерьевское сельское поселение	45,8	1689
Лямбирское сельское поселение	87,63	8973
Скрябинское сельское поселение	75,5	626
Пензятское сельское поселение	68,98	1330
Первомайское сельское поселение	53,1	811
Саловское сельское поселение	92,8	1798
Татарско-Тавлинское сельское поселение	18,51	839
Всего:	880,1	34208

На территории Лямбирского муниципального района проживает 4,2 % населения Республики Мордовия (4-е место). На 01.01.2018 г. численность населения района составила 34208 чел. Плотность населения составляет 38,9 чел. на 1 км².

Экономический потенциал Лямбирского муниципального района представляют более 265 хозяйствующих субъектов юридических лиц и более 800 индивидуальных предпринимателей, это предприятия промышленности, сельского хозяйства, сферы торговли, общественного питания и услуг, транспорта и связи, жилищно-коммунального хозяйства.

Район имеет современную высокоразвитую социальную инфраструктуру. В нее входят учреждения здравоохранения, образования, культуры, социальной защиты, физкультуры и спорта.

Социально-экономическое положение района по итогам 2017 г. характеризуется положительной динамикой в основных отраслях и секторах экономики.

Демографическая и миграционная ситуация

Численность постоянного населения Лямбирского района на 01.01.2018 г. составила 34208 человек.

Таблица 2

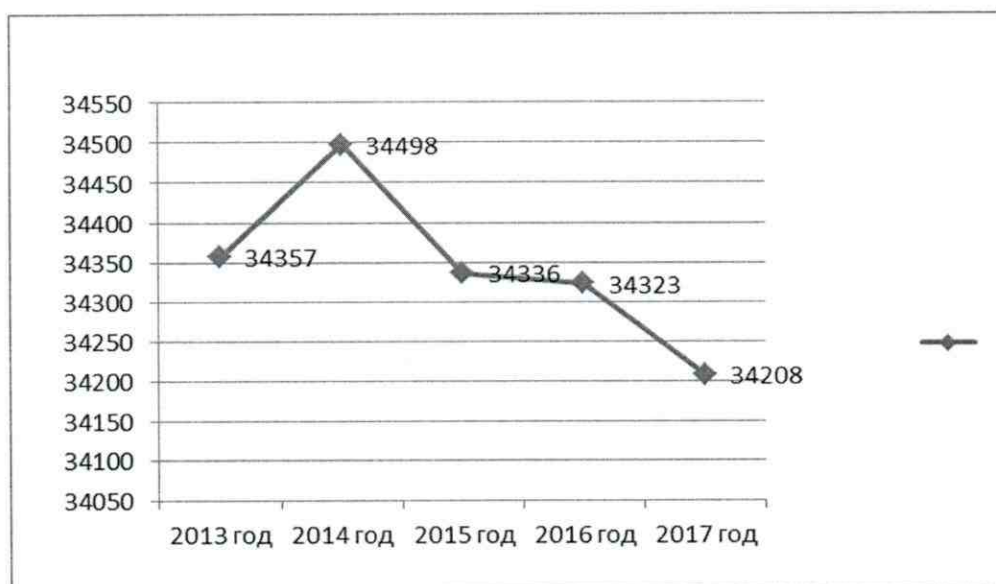
Характеристика демографии и миграции

Наименование	2013	2014	2015	2016	2017
Численность населения (на начало года)	34357	34498	34336	34323	34208
Численность населения в возрасте:					
- моложе трудоспособного	5085	5144	5095	5059	5002
- в трудоспособном	21783	19966	19494	19104	18724
- старше трудоспособного	7490	9388	9747	10160	10482
Число детей в возрасте:					
0-6 лет		2301	2196	2139	2073
6-15 лет		3027	2849	3243	3137
15-17 лет		769	812	821	848
Движение населения, чел.					
число родившихся	297	335	303	314	264
число умерших	375	453	427	421	427
естественный прирост (убыль) населения (+, -)	-78	-118	-124	-107	-157
Миграция:					
число прибывших	843	1219	816	822	876
число выбывших	781	960	854	721	839
миграционный прирост (убыль) населения (+, -)	62	259	-38	101	37

В целом по Лямбирскому району отмечается демографическая ситуация, характеризующаяся продолжающимся процессом естественной убыли населения, связанной с опережающим ростом смертности над рождаемостью. Анализируя статистику, прогнозируется, что ежегодно численность населения Лямбирского района будет снижаться.

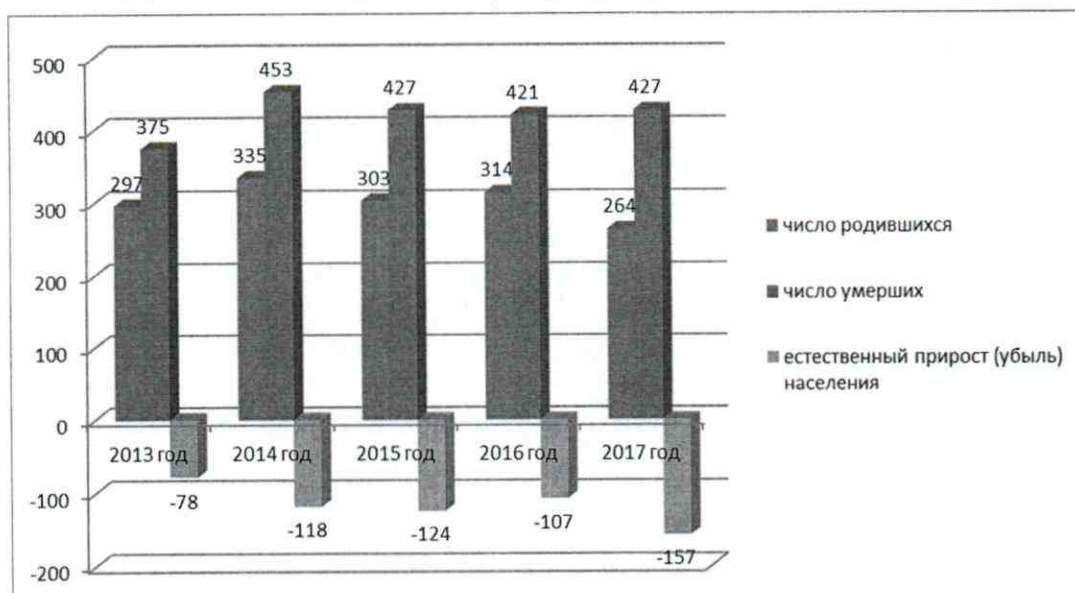
Рисунок 1

*Динамика численности населения Лямбирского района
в 2013-2017 годы, человек.*



Снижение общей численности населения объясняется как естественной убылью населения, так и миграционной убылью. Депопуляция сопровождается старением населения,

Динамика числа родившихся и умерших за 2013-2017 годы



На фоне небольших показателей рождаемости большую тревогу вызывает высокий уровень смертности. Основными причинами естественной убыли населения являются снижение качества жизни, уменьшения продолжительности жизни, низкие показатели рождаемости и высокие показатели смертности, в результате чего не обеспечивается воспроизводство населения.

В современных условиях миграция играет важную роль в формировании численности населения. По сути, она является единственно возможным источником, компенсирующим естественную убыль населения, а также оказывает весомое влияние на формирование возрастно-половой структуры.

Анализ ситуации по миграционным процессам показывает, положительную тенденцию роста. Общее число прибывших в 2017 году составило 876 человека, а число выбывших 839 человек.

Труд и занятость

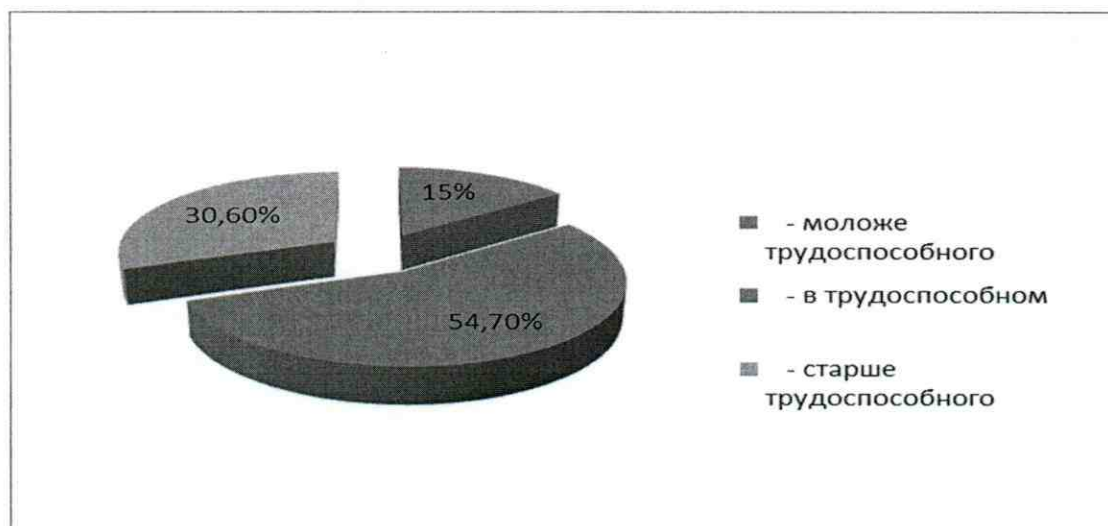
Демографическая структура и состав населения во многом определяют перспективы и проблемы рынка труда, а значит, и трудовой потенциал той или иной территории.

Учитывая относительно высокий удельный вес лиц пожилого возраста, на перспективу сохранится доминирование высокого уровня смертности населения над рождаемостью, что неумолимо приведет к дальнейшему масштабному сокращению не только общей численности населения района, но и уменьшению наиболее трудоспособной его части.

В настоящее время возрастная структура населения Лямбирского района отчетливо выражает кризисный её характер – лица пенсионного возраста в 2017 году составили 10482 чел., при низком уровне лиц младше трудоспособного возраста 5002 чел.

Доля населения трудоспособного возраста составляет 54,7% от среднегодовой численности населения района, доля населения старше трудоспособного – 30,6%, доля детей и молодежи – 15%.

Структура возрастных групп населения за 2017 год, человек



В 2017 году по данным статистической отчетности на крупных и средних предприятиях занято 5,3 тыс. человек, что составляет 89,8% к уровню 2012 года.

Уровень жизни населения.

Уровень и качество жизни населения являются основными индикаторами степени благосостояния общества. Показатели уровня жизни населения являются прямым отражением процессов, происходящих в реальном секторе экономики, на финансовом рынке, в ценовой политике.

В Лямбирском районе, основными источниками доходов являются:

- заработная плата и прочие выплаты за труд;
- социальные выплаты, пособия и льготы.

Таблица 3

Показатели уровня жизни и доходности населения Лямбирского района за период 2015-2017 годы

Наименование показателя	2015 год	2016 год	2017 год	% 2017 к 2015
Среднемесячная заработная плата, руб.	23255,7	27290,5	28831,6	124
Средний размер назначенных месячных пенсий, руб.	10756,6	11077,8	11900,1	110,6
Величина прожиточного минимума, руб.	7863	7776	7824	99,5

Значительную долю в формировании денежных доходов населения составляет заработная плата. Важным показателем, характеризующим уровень жизни населения, остается увеличение среднемесячной начисленной заработной платы.

Среднемесячная номинальная начисленная заработная плата по Лямбирскому району за 2017 год в расчете на одного работника списочного состава крупных и средних организаций увеличилась относительно 2015 года на 24% и составила 28831,6 рублей.

Среди 23-х муниципальных районов и городских округов Республики Мордовия Лямбирский район занимает 1-е место по величине средней заработной платы по итогам 2017 года. Величина средней зарплаты по району остаётся выше средне республиканского

показателя. По Республике Мордовия среднемесячная заработная плата в 2017 году составила 26261 рубль.

Сохраняется дифференциация заработной платы по видам экономической деятельности. Наиболее высокий уровень оплаты труда сложился в сельском хозяйстве - 29014 рублей.

Потребительский рынок

На территории Лямбирского муниципального района по состоянию на 01.01.2018 г действовало 199 объект торговли и общественного питания 28 предприятий, оказывающих платные услуги населению. Более 34% предприятий торговли, общественного питания и сферы платных услуг располагаются непосредственно в с. Лямбиров, то есть в районе наблюдается концентрация предприятий потребительского рынка (особенно предприятий торговли и бытового обслуживания) в крупных селах и в районном центре.

Таблица 4

Численность хозяйствующих субъектов на потребительском рынке Лямбирского муниципального района

Показатели	2015 г.	2016 г.	2017 г.	Темп роста 2017 г. к 2015 г., %
Предприятия торговли и общественного питания	185	185	199	107,6
Предприятия, оказывающие платные услуги населению	25	26	28	112

В настоящее время основная часть оборота розничной торговли осуществляется через сеть магазинов федеральных торговых сетей «Магнит» и «Пятерочка», «Бристоль», «Фортуна», «Дубки» и торговые объекты индивидуальных предпринимателей.

В 2017 году товарооборот увеличился на 102,3 % по сравнению с 2015 годом, среднедушевой товарооборот сложился в размере 49,4 тыс. руб., результат улучшился на 102,7% (2015 год – 48,1 тыс. руб.). Более 80,0% в структуре оборота розничной торговли в районе занимает торговля продовольственными товарами.

В рейтинге районов республики по данному показателю район на 1 января 2018 года занимает 19 место.

Одной из основных причин невысокого объема товарооборота розничной торговли в расчете на душу населения является территориальная близость г.о. Саранск, где непродовольственные товары представлены в более широком ассортименте и по конкурентным ценам. Основные группы непродовольственных товаров: автомобили, бытовая техника, мебель, обувь, спортивные товары, строительные материалы, парфюмерия, детские товары, верхняя одежда, трикотаж, ковровые изделия, швейные изделия, автозапчасти приобретаются населением за пределами района в близко расположенных городах. Это способствует оттоку денежных средств из района.

Увеличению оборота розничной торговли на душу населения, будет способствовать развитие конкуренции на потребительском рынке района.

Общественное питание

Одним из важнейших сегментов потребительского рынка остается рынок услуг общественного питания. Вместе с тем, следует обратить внимание на слабое развитие услуг общественного питания населению. Отмечается недостаток предприятий, предлагающих продукцию средней ценовой категории, специализированных организаций диетического питания, детских и молодежных кафе и т.д.

В целях исправления ситуации на рынке услуг общественного питания необходимо развитие предприятий общественного питания демократичных форматов, организация производства качественных полуфабрикатов и готовых блюд низкой ценовой категории, улучшение школьного питания.

В Лямбирском муниципальном районе по состоянию на 1.01.2018г имеется 26 объектов общественного питания. Количество посадочных мест составляет 1885ед.

Оборот общественного питания организаций Лямбирского муниципального района в 2017 году в сравнении с 2015 годом увеличился на 40,3%.

Бытовое обслуживание.

Важным звеном в системе отраслей платных услуг является бытовое обслуживание населения. В настоящее время рынок бытовых услуг может стать одним из наиболее перспективных направлений бизнеса. В бытовых услугах наибольшую долю занимают парикмахерские услуги – 32 %, услуги по техническому обслуживанию и ремонту транспортных средств, машин и оборудования – 21,4 %, ритуальные услуги- 10,7 %, услуги по пошиву и ремонту швейных, меховых изделий – 7,1%, ремонт и изготовление мебели –3,5 %.

Несмотря на динамичное развитие рынка услуг, многие проблемы остаются весьма актуальными, например создание и сохранение социально значимых видов услуг, не представляющих коммерческого интереса для предпринимателей, направленных на оказание услуг населению с доходами ниже прожиточного минимума.

Муниципальный сектор экономики

В процессе исполнения бюджета Лямбирского муниципального района обеспечивается реализация установленных стратегических задач бюджетной политики Лямбирского муниципального района. Основным стремлением бюджета каждого уровня является повышение собственной финансовой независимости, стабилизация положительных тенденций в увеличении доходности бюджета и максимальное снижение в пределах компетенции влияния негативных факторов. Для реализации принципа финансовой независимости важно обеспечить максимально возможную степень финансовой самостоятельности бюджетов, которую возможно осуществить за счет налоговой составляющей в доходах местных бюджетов и увеличения доли неналоговых доходов, закрепленных на постоянной основе за бюджетом района.

Увеличение доходного потенциала бюджетной системы Лямбирского муниципального района тесно связано с ее социально-экономическим развитием и должно являться отражением принятых мер по стимулированию инвестиционной активности в Лямбирском муниципальном районе, увеличению количества занятых в ее экономике, росту производительности труда.

Вместе с тем задача наращивания доходного потенциала должна решаться посредством улучшения администрирования доходных источников, включения меры по сокращению теневого сектора экономики, легализации заработной платы, сокращению задолженности по налогам и сборам в консолидированный бюджет Лямбирского муниципального района.

Динамика собственных доходов консолидированного бюджета Лямбирского муниципального района представлена в таблице 5, исходя из фактического поступления доходов в 2015-2017 годах и прогноза доходов на 2018 год.

Таблица 5

Доходы консолидированного бюджета Лямбирского муниципального района

Показатели	2015 год	2016 год	2017 год	Оценка 2018 год
Налоговые и неналоговые доходы, тыс. рублей	138096,0	13752,3	139152,7	131692,0
в % к предшествующему году	150,2	99,8	100,9	94,6
Безвозмездные поступления от других бюджетов бюджетной системы Российской Федерации, тыс. рублей	395177,9	377757,3	374426,6	401902,1
в % к предшествующему году	80,9	95,6	99,1	107,3
в том числе:				
Дотации бюджетам субъектов Российской Федерации и муниципальных образований, тыс. рублей	6389,2	53296,1	80300,7	85560,9
в % к предшествующему году	109,3	в 8,3 раза	150,7	106,6
Субсидии бюджетам бюджетной системы РФ и муниципальных образований	158253,1	66793,5	58892,7	70875,4
в % к предшествующему году	60,2	42,2	88,2	120,3
Субвенции бюджетам субъектов Российской Федерации и муниципальных образований, тыс. рублей	226043,9	255789,9	232889,2	245225,4
в % к предшествующему году	103,1	113,2	91,0	105,3
Иные межбюджетные трансферты	4491,7	1877,8	2344,0	240,4
в % к предшествующему году		41,8	124,8	10,3

В 2015-2017 годах в доходной части консолидированного бюджета в собственных доходах основными доходными источниками, формирующими местный бюджет, являются налог на доходы физических лиц (58,7%), акцизы (6,3%), налоги на совокупный доход (6,1%), налог на имущество физических лиц (2,2%), земельный налог (10,6%). Доля остальных доходных источников незначительна.

Таблица 6

Структура собственных доходов консолидированного бюджета Лямбирского муниципального района

(тыс.рублей)

Наименование	2015 год	2016 год	2017 год	Оценка 2018 год
Налоговые доходы	115814,0	124947,6	118237,4	120085,9
НДФЛ	83502,7	85141,2	74975,8	74839,4
Акцизы ГСМ	5512,5	10962,3	9593,6	9102,7
Единый сельхозналог	1857,6	1541,7	2819,8	2093,2
ЕНВД	5774,4	6124,9	6558,3	6469,2
Патент	296,7	246,9	280,9	213,3
Налог на имущество	1626,6	2473,6	5049,6	6895,7

физ.лиц				
Земельный налог	13488,1	14880,6	15591,4	17160,1
Госпошлина	3755,4	3576,4	3368,0	3312,3
Неналоговые доходы	22282	12904,7	20915,3	11606,1
Аренда земли	3630,5	4196,4	3048,2	3939,2
Аренда имущества	3895,1	3662,5	4012,1	3325,9
Доходы от реализации имущества и продажи земельных участков	12649,3	2494,9	10727,6	2221,1
Плата за негативное воздействие на окружающую среду	573,2	689,5	371,1	350
Штрафы	585,8	666	1162,4	1229,6
Прочие неналоговые доходы	948,1	1195,4	1593,9	540,3
ИТОГО	138096,0	137852,3	139152,7	131692,0

В 2017 году доля собственных доходов бюджета в общем объеме доходов бюджета муниципального образования уменьшилась на 3,5% по сравнению с 2016 годом (2016г- 53,1%. 2017 г 49,6%). Доля налоговых и неналоговых доходов в общем объеме собственных доходов бюджета муниципального района в 2018г составит 32,8%, в 2019 г – 34,9 % и 37,1% в 2020 г. Таким образом, определена явная направленность на централизацию формирования бюджета, снижение собственной доходной базы.

Прогноз поступления налоговых и неналоговых доходов по Лямбирскому муниципальному району за 2017 год выполнен на 100,1 % (при прогнозе 139152,7 тыс.руб., фактически поступило 139152,7 тыс.руб.

В 2017 году доля налоговых и неналоговых доходов бюджета в общем объеме доходов бюджета уменьшилась по сравнению с 2016 годом по таким доходным источникам как - НДФЛ, госпошлина и доходы от аренды земельных участков.

В связи с недостаточными возможностями муниципального района обеспечить себя собственными доходами, определенную долю наполнения доходной части бюджета муниципального района имеют безвозмездные поступления от бюджетов других уровней. В условиях значительной дифференциации социально - экономического развития муниципальных образований, созданная на сегодняшний день система межбюджетных отношений в целом обеспечивает условия для исполнения существующих расходных обязательств. Межбюджетные отношения строятся на основе разграниченных расходных полномочий между уровнями публичной власти, их эффективность неразрывно связана с эффективностью разграничения расходных полномочий консолидированного бюджета Лямбирского муниципального района.

Доля межбюджетных трансфертов от других бюджетов бюджетной системы Российской Федерации в 2017 году в доходах консолидированного бюджета Лямбирского муниципального района по сравнению с 2015 годом уменьшилась и составила 72,9%, относительно 74,1% в 2015 году. Структура межбюджетных трансфертов так же претерпела структурные изменения.

В 2015 году структура имела следующий вид: дотации бюджетам муниципальных образований – 1,6 %;

- субвенции бюджетам муниципальных образований -57,3%;
- субсидии бюджетам муниципальных образований - 40,0 %;
- иные межбюджетные трансферты - 1,1% .

В 2017 году межбюджетные трансферты приобрели следующий вид:

- дотации бюджетам муниципальных образований – 21,5 %;
- субвенции бюджетам муниципальных образований -62,2%;
- субсидии бюджетам муниципальных образований - 15,7 %;
- иные межбюджетные трансферты - 0,6% .

Органы местного самоуправления имеют право владеть муниципальным имуществом, предназначенным для решения вопросов местного значения, обеспечения деятельности органов местного самоуправления и их должностных лиц, а также для осуществления отдельных государственных полномочий. Имущество, не соответствующее данным целям подлежит перепрофилированию (изменению целевого назначения имущества) либо отчуждению - приватизации. Основным направлением в области приватизации муниципального имущества является повышение эффективности его использования и достижение соответствия состава муниципального имущества функциям и полномочиям муниципальных образований. Муниципальное имущество за исключением жилищного фонда отчуждается в собственность граждан и юридических лиц исключительно на возмездной основе. Состояние нежилого фонда в районе характеризуется высоким износом зданий и сооружений, находящихся в муниципальной собственности. Содержание нежилого фонда требует больших финансовых затрат, отсутствие которых в местном бюджете не позволяет поддерживать нежилой фонд в нормальном техническом состоянии. Это ухудшает состояние указанных объектов и, в конечном счёте, снижает их конкурентоспособность на рынке недвижимости, что влияет на объёмы поступлений доходов от использования имущества и его приватизации.

Основные количественные показатели консолидированного бюджета Лямбирского района, характеризующие использование имущества и земельных ресурсов, представлены в таблице 7

Показатели	Ед. изм.	2015	2016	2017
Получено доходов в доход бюджета всего, в т.ч.:	тыс. руб.			
Продажа муниципального имущества	тыс. руб.	8310,8	-	15,0
Продажа земельных участков, собственность на которые не разграничена	тыс. руб.	4338,5	1925,9	7052,4
Аренда муниципального имущества	тыс. руб.	3895,1	3662,5	4012,1
Аренда земельных участков, собственность на которые не разграничена	тыс. руб.	3630,5	4196,4	3048,2

Продажа земельных участков, собственность на которые не разграничена возросла по сравнению с 2015 годом на 38.5%.

Аренда муниципального имущества также возросла в сравнении с 2015 годом на 3.1%.

Политика Лямбирского муниципального района в сфере имущественных отношений направлена на безусловный приоритет возмездного пользования имуществом и земельными ресурсами, увеличение эффективности его использования, максимальное вовлечение в оборот земельных участков.

С целью выявления неучтенного или неэффективно используемого имущества ведется работа по выявлению и постановке на учет бесхозяйного имущества для последующей регистрации права муниципальной собственности. Сокращение недвижимого имущества казны,

за исключением имущества, переданного на безвозмездной основе, в аренду, включенного в перечни имущества, предоставляемого субъектам малого и среднего предпринимательства.

Жилищное строительство

Лямбирский район имеет все условия для развития жилищного строительства: благоприятный экономический и социальный климат, технологический интеллектуальный потенциал, низкий уровень инвестиционных рисков.

Площадь жилищного фонда Лямбирского муниципального района на 01.01.2018 года составила 884,2 тыс. кв. метров, в том числе:

- многоквартирных жилых домов – 320,3 тыс. кв. метров;
- индивидуальных жилых домов – 563,9 тыс. кв. метров.

В муниципальной собственности района насчитывается 47,4 тыс. кв. метров, в собственности граждан находится 836,4 тыс. кв. метров.

Средняя площадь жилых помещений, приходящаяся на одного жителя района на начало 2018 года составляет 25,8 кв. метров.

Таблица 8

Жилищное строительство

Наименование показателя	2015 год	2016 год	2017 год
Общая площадь введенного в эксплуатацию жилья с учетом индивидуального жилищного строительства, кв. м	10335,6	10224,5	10854,5
Ввод жилых домов индивидуальными застройщиками, кв. м	7633	9935	8072
Удельный вес введенных жилых домов индивидуальными застройщиками в общем объеме введенного жилья в районе (%)	73,8	97,1	74,3

В Лямбирском муниципальном районе ведется активное строительство жилья в основном на средства индивидуальных застройщиков. За последние пять лет (2013- 2017 гг.) введено в эксплуатацию 51,2 тыс. кв. м. в том числе индивидуального жилья 39,6 тыс. кв. м. или 77,3 %. В 2017 году введено в эксплуатацию 10854,5 кв.м. жилья с учетом индивидуального жилищного строительства. Общая площадь жилых помещений, приходящаяся в среднем на одного жителя, введенная в эксплуатацию за 2017г. составила 0,32 кв.м., что превышает уровень 2015г. и 2016гг.

В перспективе на 2019-2025 годы планируется увеличение показателя, за счет ввода в эксплуатацию жилых домов на средства частных инвесторов в с. Лямбиль.

Сельское хозяйство.

Стратегически важной отраслью экономики района был и остается агропромышленный комплекс. Лямбирский район характеризуется высоким производственным потенциалом, плодородными почвами.

Сельскохозяйственным производством в районе занимаются пять сельхозпредприятий различных форм собственности. Специализация сельскохозяйственного производства: растениеводство, животноводство, птицеводство. Растениеводы и животноводы района из года в год добиваются хороших результатов, продолжая наращивать объемы производства сельскохозяйственной продукции.

В 2017 году сельскохозяйственными предприятиями произведено на душу населения мяса – 2348,6 кг, молока – 726,2 кг.

В 2017г. произведено 24,9 тыс. тонн молока, что на 103 % выше уровня 2016 года, мяса – 80,6 тыс. тонн на 104% выше уровня 2016 года. В 2017 году валовый сбор зерна составил 132,8 тыс. тонн (в бункерном весе), при урожайности 44,9 центнера с гектара. Получено 39,6 тыс. тонн сахарной свеклы при средней урожайности 282,9 центнера с гектара. Надой на 1 фуражную корову в районе составил в отчетном году 6920 кг с ростом к 2016 году на 102%. Показатели, характеризующие объемы сельскохозяйственного производства на территории Лямбирского муниципального района представлены в *Таблице.9*

Инвестиции.

Состояние инвестиционного климата является одним из важнейших показателей

Показатели	Ед. изм.	2015 год	2016 год	%	2017 год	%	Оценка 2018 год	%
Сельскохозяйственные предприятия	ед.	5	5	100	5	100	5	89
Крестьянские (фермерские) хозяйства	ед.	15	20	133	31	155	31	100
Площадь сельхозугодий	га	67427	67427	100	67427	100	67427	100
в т.ч. пашня	га	54812	54812	100	54812	100	54812	100
Посевная площадь	га	44603	44925	101	45182	101	45182	96
Поголовье крупного рогатого скота	голов	10741	10718	99,8	10576	98,6	10576	100
Произведено продукции сельского хозяйства	тыс. руб.	9312241	9887924	106	9606123	97,2	10370446	107

общеекономической ситуации и перспектив развития района.

В современных условиях развитие любой территории зависит от полноты использования его экономического потенциала. Активизация инвестиционной деятельности способствует подъёму и дальнейшему развитию экономики. С помощью инвестиций создаются новые предприятия и, соответственно, дополнительные рабочие места, расширяются действующие производства, обеспечивается освоение и выход на рынок новых видов товаров и услуг, увеличиваются налоговые поступления в бюджеты различных уровней, которые в дальнейшем направляются на решение социальных проблем. В то же время дефицит инвестиционных ресурсов остается одной из главных проблем района. В настоящее время на механизм инвестиционного процесса оказывает негативное влияние недостаток финансовых ресурсов предприятий, высокая стоимость оборудования, строительных работ и другое.

Как правило, инвестиционные ресурсы направляются в те отрасли, предприятия, которых располагают условиями для производства конкурентной продукции, имеют меньшие риски и при прочих равных условиях более развитую производственную инфраструктуру. Доминирующая сельскохозяйственная направленность экономики района оказывает

Наименование показателя	2015г.	2016 г.	2017 г.
Индекс физического объема к предшествующему году	124,4	90,9	60,2
Объем инвестиций в основной капитал по крупным и средним организациям района в расчете на 1 жителя (за исключением бюджетных средств)	29961,0	32104,9	24055,9

В 2017году по программе «Устойчивое развитие сельских территорий» введено в эксплуатацию 2551 кв.м. жилья. Проложено:

- водопроводных сетей - в с. Александровка – 1166 метров, с. Атемар - 600 метров, с.Лямбиров - 1300м;

- газопроводных сетей: в с. Атемар - 250,3 м, с.Пензятка - 804м, Щербаково- 600м, с. Лямбиров - 348метров.

Построены, реконструированы и отремонтированы 3 автомобильные дороги в 3 сельских поселениях Пензятское, Большеелховское, Берсеновское общей протяженностью – 1,8 км, на сумму 7,3 млн. руб.

В сельскохозяйственное производство, а именно в животноводство и птицеводство района вложены серьезные инвестиции на техническое перевооружение и модернизацию этих отраслей. В 2017 году завершена реализация следующих инвестиционных проектов:

АО «Агрофирма «Октябрьская»:

- строительство инкубатория на 45,5 млн. яиц в год;
- строительство 2-х корпусов для ремонтного молодняка в отделении Первомайск;
- строительство 4-х корпусов по производству бройлерного яйца.
- строительство цеха по производству гранулированных комбикормов.

В 2018г на территории района осуществляется реализация следующих инвестиционных проектов:

АО «Агрофирма «Октябрьская»:

- завершение строительства мороженого и консервного завода;
- строительство молочно-товарного комплекса на 600 голов;
- строительство цеха переработки помета;
- строительство корпуса по содержанию несушек в отделении Пензятка.

ОАО «Птицефабрика Атемарская»:

- строительство комбикормового цеха на 20т/час;
- строительство цеха по переработке молока – 12 тн./сутки;
- строительство родильного отделения КРС на 60 гол с профилакторием для телят на 100 голов;
- строительство инкубатория на 5млн. цыплят в год;
- строительство цеха утилизации 8 тн. в смену.

Для повышения инвестиционной активности в районе, придания устойчивого характера позитивным сдвигам в динамике инвестиций в основной капитал постановлением Администрации Лямбирского муниципального района от 31.01.2017г №164 разработана и утверждена Инвестиционная стратегия Лямбирского муниципального района Республики Мордовия до 2022г. Постановлением администрации района от 19.02.2016г №181 утвержден состав Совета по улучшению инвестиционного климата в Лямбирском муниципальном районе. Постановлением администрации района от 13.02.2017г. №225 утвержден Регламент сопровождения инвестиционных проектов по принципу «одного окна» в Лямбирском муниципальном районе Республики Мордовия. На сайте органов местного самоуправления Лямбирского муниципального района в сети Интернет размещены ежегодное Инвестиционное послание Главы района, Инвестиционный паспорт района, который ежегодно актуализируется.

За последние три года площадь земельных участков в расчете на 10 тыс. человек населения предоставленная для строительства составила 9,8 га, в том числе для индивидуального жилищного строительства предоставлено 7,3 га земли. За 2015-2017гг. в районе построено 31,4 тыс. кв. м. жилья из них за счет индивидуальных застройщиков 25,6 тыс. кв. м. или 81,5%.

Ограниченные темпы экономического развития связаны с низким объемом инвестиций в основной капитал в большинстве отраслей экономики района. Объем финансовых и инвестиционных ресурсов в районе формируется в условиях действия ряда факторов. Ключевой проблемой инвестиционной привлекательности Лямбирского муниципального района является не в полной мере развитая инфраструктура. Другим значимым фактором является дефицит оборотных средств предприятий.

Конкуренция.

В Лямбирском муниципальном районе Республики Мордовия работа по содействию развитию конкуренции осуществляется в соответствии с Указом Президента Российской Федерации 21.12.2017 г. № 618 «Об основных направлениях государственной политики по развитию конкуренции», распоряжением Правительства Российской Федерации от 5 сентября 2015 г. "Об утверждении Стандарта развития конкуренции".

В целях создания условий для развития конкуренции на рынках товаров, работ и услуг в районе создана рабочая группа по развитию конкуренции в Лямбирском муниципальном районе, утвержден План мероприятий ("дорожная карта") по содействию развитию конкуренции в Лямбирском муниципальном районе.

В целях содействия развитию конкуренции в районе имеются следующие рынки: рынок услуг дошкольного образования; рынок услуг детского отдыха и оздоровления; рынок медицинских услуг; рынок услуг в сфере социального обслуживания населения; рынок услуг жилищно-коммунального хозяйства; розничная торговля; рынок услуг перевозок пассажиров наземным транспортом; рынок услуг связи; рынок услуг дополнительного образования детей; рынок услуг психолого-педагогического сопровождения детей с ограниченными возможностями здоровья; рынок услуг в сфере культуры; рынок строительства жилья, рынок производства молока; рынок услуг общественного питания.

В соответствии с распоряжением Правительства Российской Федерации в Лямбирском муниципальном районе проводится ежегодный мониторинг состояния и развития муниципальной собственности на рынках товаров, работ и услуг. Мониторинг позволяет выявить ключевые факторы, ограничивающие развитие конкуренции на рынках района. Одним из способов проведения мониторинга является онлайн - анкетирование респондентов. Вопросы направлены на выявление административных барьеров и оценки состояния конкурентной среды предпринимателей; удовлетворенность потребителей качеством товаров и услуг; деятельностью унитарных предприятий; транспортным обслуживанием; качеством дорог; тепло-, водо-, электро-, газоснабжением.

Во исполнение положений Стандарта развития конкуренции по Программе "Содействие развитию конкуренции в Республике Мордовия" проводятся обучающие тренинги по вопросам развития конкуренции.

В финальном рейтинге муниципальных образований Республики Мордовия по развитию конкуренции и обеспечению условий для благоприятного инвестиционного климата за 2017 год Лямбирский муниципальный район занял восьмое место.

Стратегическое планирование

С 2015 года Лямбирский муниципальный район перешел на программный бюджет. Муниципальные программы являются ключевым механизмом, с помощью которого увязываются стратегическое и бюджетное планирование. В 2019 году в Лямбирском муниципальном районе планируется реализация 17 отраслевых муниципальных программ.

Муниципальные программы размещаются в открытом доступе в ГАИС «Управление», также на официальном сайте органов местного самоуправления Лямбирского муниципального района в разделе «Муниципальные программы» в сети Интернет.

В соответствии с Федеральным законом от 28.06.2014 г. №172-ФЗ «О стратегическом планировании в Российской Федерации» и постановлением Администрации Лямбирского муниципального района от 7.12.16 г. № 1594 «Об утверждении Порядка разработки, реализации и оценки эффективности реализации муниципальных программ Лямбирского муниципального района ежегодно формируется Сводный годовой отчет об оценке эффективности реализации муниципальных программ. Отчет утверждается главой Лямбирского муниципального района и размещается в открытом доступе на официальном сайте органов местного самоуправления Лямбирского муниципального района в сети Интернет.

Актуализация перечня муниципальных программ, планируемых к реализации, начиная с очередного финансового года, проводится ежегодно до 1 августа. Актуализация перечня мероприятий муниципальных программ, планируемых к реализации, начиная с очередного финансового года, проводится ежегодно до 1 сентября.

Раздел 2. Приоритеты, цели и задачи программы.

Имеющийся потенциал социально-экономического развития Лямбирского муниципального района с учетом достигнутых в предыдущие годы результатов, складывающихся угроз и вызовов, определяет приоритеты, цели и задачи экономического развития района до 2025 года.

Основные приоритеты и направления развития Лямбирского муниципального района на среднесрочную и долгосрочную перспективу определены Стратегией социально-экономического развития Лямбирского муниципального района Республики Мордовия на период до 2025 года (утвержденной Решением Совета депутатов Лямбирского муниципального района от 27 сентября 2018 года №140) и перечнем муниципальных программ утвержденного постановлением Администрации Лямбирского муниципального района от 1 августа 2018 года №854.

- совершенствование координации и правового регулирования в сфере потребительского рынка и услуг;
- развитие инфраструктуры и оптимальное размещение объектов потребительского рынка и сферы услуг.

Достижение заявленных целей и решение поставленных задач подраздела «Развитие конкуренции» будет осуществляться в рамках реализации четырех основных мероприятия:

- оптимизация процедур закупок товаров, работ, услуг;
- снижение административных барьеров;
- рынок услуг жилищно-коммунального хозяйства;
- развитие потребительского рынка.

Достижение заявленных целей и решение поставленных задач подраздела «Стратегическое планирование» будет осуществляться в рамках реализации двух основных мероприятия:

- создание комплексной системы стратегического планирования Лямбирского муниципального района;
- организационно-методическое обеспечение деятельности органов местного самоуправления в области прогнозирования и стратегического планирования социально - экономического развития территорий

Перечень мероприятий муниципальной программы Экономическое развитие Лямбирского муниципального района до 2025 года приведен в приложении 2 к муниципальной программе.

Подраздел 3.1. Формирование благоприятной инвестиционной среды.

Увеличение объемов инвестиций на основе формирования инновационной инфраструктуры и создания благоприятного инвестиционного климата – это главная цель инвестиционной политики Лямбирского муниципального района.

Основными задачами по реализации главной цели в инвестиционной деятельности являются: стимулирование притока инвестиций в основной капитал; развитие инвестиционных площадок; формирование благоприятного инвестиционного имиджа на основе распространения информации об инвестиционном потенциале района.

Основной целью подраздела является повышение инвестиционной привлекательности, создание условий, формирующих благоприятный инвестиционный климат для потенциальных инвесторов и обеспечение инвестиционной поддержки для социально- экономического развития Лямбирского муниципального района способствующие росту уровня и качества жизни населения.

Для достижения этой цели необходимо решить следующие задачи:

- инициирование органами местного самоуправления инвестиционных предложений по реализации инвестиционных проектов, отвечающих интересам развития района, в том числе проектов создания перерабатывающих предприятий, осуществляющих выпуск готовой продукции;
- развитие муниципально - частного партнерства в социальной сфере и в жилищно - коммунальном хозяйстве;
- повышение роли администрации района в процессах социально-экономического развития;
- обеспечение активного взаимодействия администрации муниципального района с участниками инвестиционного процесса;
- формирование благоприятного инвестиционного климата;

Для достижения цели и решения задач подраздела необходимо реализовать ряд основных мероприятий.

Мероприятие 1. «Создание благоприятной для инвестиций административной среды».

В рамках осуществления данного мероприятия предусматривается:

- внедрение системы оценки регулирующего воздействия проектов муниципальных нормативных правовых актов и экспертизы действующих муниципальных нормативных правовых актов, регулирующих вопросы, связанные с осуществлением предпринимательской деятельности.
- формирование и ведение реестра недвижимого муниципального имущества с целью размещения на них объектов предпринимательства и инвестиционной деятельности.

Мероприятие 2. «Создание благоприятной условия для реализации инвестиционных проектов».

В рамках осуществления данного мероприятия предусматривается:

- формирование земельных участков, которые могут быть предоставлены субъектам инвестиционной и предпринимательской деятельности. Реализация мероприятия позволит обеспечить инвесторов сформированными земельными участками для реализации инвестиционных проектов.

Мероприятие 3. «Информационное обеспечение инвестиционной деятельности».

- формирование, актуализация и размещение на официальном сайте органов местного самоуправления Лямбирского муниципального района в сети Интернет инвестиционного паспорта Лямбирского муниципального района;

Взаимосвязь мероприятий и результатов их выполнения с целевыми индикаторами, характеризуется достижением поставленных целей и решения задач подраздела. Приложение №1 к Программе.

Объем инвестиций в основной капитал в 2019 – 2025 гг. составит 6497,6млн. руб. из них за счет внебюджетных источников будет освоено 5796,5 млн. руб. или 89,2% от общего объема инвестиций. За счет реализации инвестиционных проектов в 2019-2025гг планируется создать 140 новых рабочих мест.

В качестве конечных результатов подраздела ожидается стимулирование территориального развития Лямбирского муниципального района, увеличение объемов и темпов роста инвестиций в основной капитал, расширение источников финансирования инвестиций, увеличение доли высокопроизводительных и высокооплачиваемых рабочих мест на территории район.

Реализация мероприятий по формированию благоприятной инвестиционной среды позволит повысить инвестиционную активность, качественно улучшить инвестиционный климат Лямбирского района. Будут созданы благоприятные условия для инвестирования. Это позволит удовлетворить потребности района в инвестициях по приоритетным направлениям социально-экономического развития.

Подраздел 3.2 «Развитие инфраструктуры потребительского рынка товаров, работ и услуг»

Основной целью органов местного самоуправления района в области развития потребительского рынка является повышение социально-экономической эффективности функционирования торгового и бытового обслуживания населения Лямбирского муниципального района и удовлетворение покупательского спроса населения в качественных товарах и услугах.

Для повышения социально – экономической эффективности функционирования торгового - бытового обслуживания населения Лямбирского муниципального района необходимо:

- оптимизация размещения торговых объектов на территории района, повышение эффективности их деятельности;

- создание на территории района современной торговой инфраструктуры, основанной на принципах достижения установленных нормативов обеспеченности населения торговыми площадями;
- расширение стационарной торговли за счет привлечения крупных сетевых компаний и новых предприятий сферы услуг, увеличения посадочных мест в общественном питании;
- расширения спектра оказываемых услуг, пользующихся спросом у населения, внедрения новых технологий в систему бытового обслуживания, развития услуг по приему заказов по месту проживания и месту работы;
- обеспечения ценовой доступности товаров и услуг для малообеспеченных граждан;
- содействие развитию кадрового потенциала организаций торговли (организация и проведение конкурсов профессионального мастерства среди работников сферы потребительского рынка и услуг, повышение культуры обслуживания населения с использованием инновационных форм и методов работы);
- стимулирование и реализация инвестиционных проектов, направленных на строительство новых объектов торговой инфраструктуры.

Мероприятие 1. «Организация ярмарочной торговли сельскохозяйственной продукцией по ценам производителя, произведенной сельскохозяйственными организациями, КФХ и гражданами, ведущими ЛПХ».

Мероприятие 2. «Определение проблемных зон, которые необходимо охватить выездной торговлей; организация выездной торговли (автолавок) в отдаленные малочисленные населенные пункты».

Мероприятие 3. «Мониторинг цен на основные виды продовольственных товаров в целях определения экономической доступности товаров для населения».

Для дальнейшего развития и улучшения ситуации на потребительском рынке Лямбирского района за 2019 – 2025 г. планируется построить и ввести в эксплуатацию 4560 кв. метров торговых площадей за счет средств частных инвесторов. В районе по предварительным расчетам появится дополнительно 22 рабочих мест. На развитие сферы торговли и платных услуг по прогнозу будет инвестировано более 8,5 млн. руб. средств частных инвесторов.

Система предложенных мероприятий позволит увеличить объемы розничного товарооборота в расчете на душу населения в 2019 г. – 50205,8 руб., к 2025 г. – 59948,3 руб., довести объемы оборота розничной торговли до 2050,7 млн. руб. в 2025г.

Взаимосвязь мероприятий и результатов их выполнения с целевыми индикаторами, характеризуется достижением поставленных целей и решения задач подраздела. Приложение №1 к Программе

Подраздел 3.3 «Развитие конкуренции»

В рамках основного мероприятия будет осуществляться следующая работа:

- обеспечение внедрения и реализации положений Стандарта развития конкуренции в Лямбирском муниципальном районе Республики Мордовия;
- формирование и корректировка перечня приоритетных и социально значимых рынков;
- актуализация Плана мероприятий ("дорожной карты") по развитию конкуренции в Лямбирском муниципальном районе Республики Мордовия;
- проведение аналитических исследований по оценке состояния конкурентной среды на рынках товаров, работ и услуг, в том числе наличие административных барьеров, субъектами предпринимательской деятельности, удовлетворенности потребителей качеством товаров и услуг на товарных рынках региона и состоянием ценовой конкуренции, удовлетворенности субъектов предпринимательской деятельности и потребителей товаров, работ и услуг качеством официальной информации о состоянии конкурентной среды и деятельности по содействию

развитию конкуренции, размещаемой органами местного самоуправления, мониторинга деятельности хозяйствующих субъектов, доля участия субъекта РФ или муниципального образования в которых составляет 50 и более процентов, предусматривающий формирование реестра;

- организация и проведение обучающих мероприятий для органов местного самоуправления по вопросам развития конкуренции;
- реализация мероприятий по совершенствованию процессов управления объектами государственной и муниципальной собственности;
- привлечение и оказание поддержки негосударственным организациям в предоставлении услуг в социальной сфере;
- подготовка ежегодного доклада о состоянии и развитии конкурентной среды на рынках товаров, работ и услуг Лямбирского муниципального района Республики Мордовия;
- развитие конкуренции в сфере осуществления закупок, их оптимизация;
- размещение информации о деятельности органов местного самоуправления по содействию развитию конкуренции на официальном сайте органов местного самоуправления Администрации Лямбирского муниципального района в сети «Интернет» и средствах массовой информации.

Взаимосвязь мероприятий и результатов их выполнения с целевыми индикаторами, характеризуется достижением поставленных целей и решения задач подраздела. Приложение №1 к Программе.

Подраздел 3.4 Стратегическое планирование

Целью стратегического планирования является формирование долгосрочной, обоснованной и эффективной социально-экономической политики, разработка мер по обеспечению высокого качества и уровня жизни населения, по достижению показателей социально-экономического развития и решению проблем экономики и социальной сферы района.

Задачи стратегического планирования:

1. Развитие программно - целевого планирования в Лямбирском муниципальном районе.
2. Осуществление анализа и прогнозирования социально - экономического развития в Лямбирском муниципальном районе.

Система государственного стратегического управления позволяет:

- формирование долгосрочных приоритетов деятельности государства в области социально-экономического развития, позволяющих частным компаниям снизить риски, в том числе при принятии долгосрочных инвестиционных решений;
- развертывание долгосрочных решений (со сроком реализации 7 и более лет) в комплекс средне- и краткосрочных задач, согласованных между собой;
- балансировку планируемых действий, требующих значительных организационных и ресурсных затрат (проекты в энергетике, транспорте, демографии, национальной безопасности, в сфере развития человеческого потенциала);
- ориентированность района на деятельность в соответствии с поставленными долгосрочными целями;
- увязку принимаемых в процессе стратегического управления решений с бюджетными ограничениями, определяемыми как на среднесрочную, так и на долгосрочную перспективу;
- мониторинг реализации принимаемых решений.

Процесс стратегического планирования в Лямбирском муниципальном районе регламентирован Уставом Лямбирского муниципального района, постановлением Администрации Лямбирского района от 12.10.2015 года № 1246 " Об утверждении Плана мероприятий по подготовке документов, стратегического планирования Лямбирского муниципального района Республики Мордовия, Федеральным законом от 28.06.2014 года № 172-ФЗ "О стратегическом планировании в Российской Федерации".

Общий объем финансирования – 5375080,00 тыс. руб., в том числе: 2019 год – 851740,00 тыс. руб., 2020 год – 849740,00 тыс. руб., 2021 год – 673440,00 тыс. руб., 2022 год – 750040,00 тыс. руб., 2023 год – 750040,00 тыс. руб., 2024 год – 750040,00 тыс. руб., 2025 год – 750040,00 тыс. руб.

из них: за счет средств бюджета Лямбирского муниципального района – 280,00 тыс. руб., в том числе: 2019 год – 40,00 тыс. руб., 2020 год – 40,00 тыс. руб., 2021 год – 40,00 тыс. руб., 2022 год – 40,00 тыс. руб., 2023 год – 40,00 тыс. руб., 2024 год – 40,00 тыс. руб., 2025 год – 40,00 тыс. руб.

За счет внебюджетных источников – 5374800 тыс. руб., в том числе: 2019 год – 851700,00 тыс. руб., 2020 год – 849700,00 тыс. руб., 2021 год – 673400,00 тыс. руб., 2022 год – 750000,00 тыс. руб., 2023 год – 750000,00 тыс. руб., 2024 год – 750000,00 тыс. руб., 2025 год – 750000,00 тыс. руб.

Объемы и источники финансирования носят прогнозный характер и подлежат ежегодной корректировке, исходя из имеющихся возможностей бюджета.

Раздел 5. Анализ рисков реализации Программы и описание мер по управлению рисками с целью минимизации их влияния на достижение целей Программы

Основными рисками при реализации Программы являются риски внутренние, которые относятся к сфере компетенции ответственного исполнителя реализации Программы и внешние, наступление или не наступление которых не зависит от действий ответственного исполнителя реализации Программы.

Внутренние риски могут являться следствием:

- низкой исполнительской дисциплины ответственного исполнителя Программы, должностных лиц, ответственных за выполнение мероприятий по реализации Программы;
- несвоевременной разработки, согласования и принятия документов, обеспечивающих выполнение мероприятий по реализации Программы;
- недостаточной оперативности при корректировке плана реализации Программы при наступлении внешних рисков реализации Программы.

Мерами управления внутренними рисками являются:

- детальное планирование хода реализации Программы;
- оперативный мониторинг выполнения мероприятий Программы;
- своевременная актуализация ежегодных планов-графиков реализации Программы, в том числе корректировка состава и сроков исполнения мероприятий с сохранением предельных сроков реализации мероприятий Программы.

Для управления подобными рисками предусмотрены проведение в течение всего срока реализации Программы мониторинга и прогнозирования текущих тенденций в сфере ее реализации и при необходимости актуализация плана-графика реализации Программы.

Раздел 6. Механизм реализации Программы

Экономическое управление Администрации Лямбирского муниципального района:

- обеспечивает принятие необходимых правовых актов, постановлений, методических рекомендаций;
- осуществляет мониторинг реализации Программы;
- осуществляет взаимодействие со структурными подразделениями Администрации Лямбирского муниципального района и администрациями сельских поселений Лямбирского муниципального района;
- разрабатывает планы мероприятий в рамках Программы.
- осуществляет ежегодное уточнение целевых показателей и затрат по программным мероприятиям.

Раздел 7. Методика оценки эффективности Программы

Оценка эффективности реализации Программы будет проводиться с использованием показателей выполнения программы, мониторинг и оценка степени достижения целевых значений которых позволяют проанализировать ход выполнения Программы и выработать правильное управленческое решение. Оценка эффективности Программы будет ежегодно производиться на основе использования системы целевых индикаторов, которые обеспечат мониторинг за оцениваемый период с целью уточнения задач и мероприятий Программы.

Оценка эффективности реализации Программы производится путем сравнения фактически достигнутых показателей за соответствующий год с утвержденными на год значениями целевых показателей.

Бюджетная эффективность (Бэ) Программы определяется как соотношение фактического достижения, запланированных показателей, к утвержденному плану:

$$\text{Бэ} = \frac{\text{фактические показатели}}{\text{утвержденный план}} \times 100\%$$

Эффективность реализации Программы и использования, выделенных на нее бюджетных средств, обеспечивается за счет:

- исключения возможности нецелевого использования бюджетных средств;
- прозрачности использования бюджетных средств.

Оценка эффективности реализации осуществляется Администрацией Лямбирского муниципального района ежегодно, в течение всего срока реализации.

Раздел 8. Приложения к Программе

Приложение 1 «Сведения о целевых показателях (индикаторах) муниципальной программы, подразделов муниципальной программы и их значениях»;

Приложение 2 «Перечень основных мероприятий, мероприятий подразделов муниципальной программы»;

Приложение 3 «Ресурсное обеспечение и прогнозная (справочная) оценка расходов федерального, республиканского и местного бюджетов на реализацию муниципальной программы».

Сведения

о целевых показателях (индикаторах) муниципальной программы, подразделов муниципальной программы и их значениях

№п/п	Показатель (индикатор) (наименование)	Единица измерения	Значения показателей									
			2016 г.	2017 г.	2018 г.	2019 г.	2020 г.	2021 г.	2022 г.	2023 г.	2024 г.	2025 г.
Подраздел 1 Формирование благоприятной инвестиционной среды												
1	Объем инвестиций в основной капитал за счет всех источников финансирования	тыс.руб.	1154585	878506	921552	977306	1030510	1084529	1131164	1180935	1232896	1287143
2	Объем инвестиций в основной капитал за счет внебюджетных источников	тыс.руб.	1096227	825670	786000	800000	811500	815000	820000	840000	850000	860000
3	Количество рабочих мест, созданных за счет реализации инвестиционных проектов	единиц	116	106	23	45	48	20	20	33	49	22
Подраздел 2 Развитие потребительского рынка товаров, работ и услуг												
4	Количество действующих субъектов малого и среднего предпринимательства, включая микропредприятия"	единиц	898	901	908	913	917	921	926	929	931	934
5	Оборот малых и средних предприятий - всего, в сопоставимых ценах	тыс.руб.	814045	872117	928115	941596	930189	959225	983076	998631	1012112	1017297

[illegible]

[illegible]

Перечень
основных мероприятий, мероприятий подразделов муниципальной программы

№ п/п	Наименование основного мероприятия, мероприятия подраздела	Ответственный исполнитель, соисполнители	Срок		Ожидаемый непосредственный результат (краткое описание)
			начала реализации	окончания реализации	
Подраздел 1 Формирование благоприятной инвестиционной среды					
1.1.	Основное мероприятие : Создание благоприятной для инвестиций административной среды	Экономическое управление	2019г	2025г	
1.1.1.	Внедрение системы оценки регулирующего воздействия проектов муниципальных нормативных правовых актов и экспертизы действующих муниципальных нормативных правовых актов, регулирующих вопросы, связанные с осуществлением предпринимательской деятельности		2019г	2025г	Снижение административных барьеров, информационная открытость органов местного самоуправления
1.1.2.	Формирование и ведение реестра недвижимого муниципального имущества с целью размещения на них объектов предпринимательства и инвестиционной деятельности		2019г	2025г	Вовлечение ранее не использованного имущества в оборот, увеличение поступлений в бюджет
1.2.	Основное мероприятие : Создание благоприятной условий для реализации инвестиционных проектов	Экономическое управление	2019г	2025г	
1.2.1.	Формирование земельных участков, которые могут быть предоставлены субъектам инвестиционной и предпринимательской деятельности		2019г	2025г	Увеличение числа налогооблагаемых земельных участков
1.3.	Основное мероприятие: Информационное обеспечение инвестиционной деятельности	Экономическое управление	2019г	2025г	

4.1.3.	Организационное и консультационное обеспечение деятельности органов местного самоуправления по формированию и реализации муниципальных программ Лямбирского муниципального района;	Экономическое управление	2019г	2025г	
4.1.4.	Нормативно-правовое обеспечение системы стратегического планирования муниципального образования;	Экономическое управление	2019г	2025г	
4.1.5.	Проведение мониторинга реализации муниципальных программ на территории Лямбирского муниципального района	Экономическое управление	2019г	2025г	
4.2.	Основное мероприятие: Организационно-методическое обеспечение деятельности органов местного самоуправления в области прогнозирования и стратегического планирования социально - экономического развития территорий	Экономическое управление	2019г	2025г	
4.2.1.	Разработка краткосрочных и среднесрочных прогнозов социально-экономического развития муниципального района и сельских поселений	Экономическое управление	2019г	2025г	
4.2.2.	Подготовка информационно-аналитических материалов о выполнении органами местного самоуправления ежегодных планов мероприятий по реализации программ в Лямбирском муниципальном районе;	Экономическое управление	2019г	2025г	
4.2.3.	Подготовка доклада Главы Лямбирского муниципального района о достигнутых значениях показателей для оценки эффективности деятельности Администрации муниципального образования за отчетный год и их планируемых значениях на 3-летний период.	Экономическое управление	2019г	2025г	

[illegible]

[illegible]

2.5.	Реконструкция объекта торгово-бытового назначения 687м2 в с.Берсенева		всего	0,0	0,0	0,0	0,0	500,0	0,0	0,0	0,0	0,0	0,0	0,0	0,0	0,0	0,0	0,0	0,0
			республиканский бюджет	0,0	0,0	0,0	0,0	0,0	0,0	0,0	0,0	0,0	0,0	0,0	0,0	0,0	0,0	0,0	0,0
			федеральный бюджет	0,0	0,0	0,0	0,0	0,0	0,0	0,0	0,0	0,0	0,0	0,0	0,0	0,0	0,0	0,0	0,0
			местный бюджет	0,0	0,0	0,0	0,0	0,0	0,0	0,0	0,0	0,0	0,0	0,0	0,0	0,0	0,0	0,0	0,0
			внебюджетные источники	0,0	0,0	0,0	0,0	500,0	0,0	0,0	0,0	0,0	0,0	0,0	0,0	0,0	0,0	0,0	0,0
2.6.	Строительство объекта торговли 360м2 в с.Атемар		всего	0,0	0,0	0,0	0,0	0,0	2000,0	0,0	0,0	0,0	0,0	0,0	0,0	0,0	0,0	0,0	0,0
			республиканский бюджет	0,0	0,0	0,0	0,0	0,0	0,0	0,0	0,0	0,0	0,0	0,0	0,0	0,0	0,0	0,0	0,0
			федеральный бюджет	0,0	0,0	0,0	0,0	0,0	0,0	0,0	0,0	0,0	0,0	0,0	0,0	0,0	0,0	0,0	0,0
			местный бюджет	0,0	0,0	0,0	0,0	0,0	0,0	0,0	0,0	0,0	0,0	0,0	0,0	0,0	0,0	0,0	0,0
			внебюджетные источники	0,0	0,0	0,0	0,0	0,0	2000,0	0,0	0,0	0,0	0,0	0,0	0,0	0,0	0,0	0,0	0,0
2.7.	Строительство объекта торговли 250 м2 в с. Большая Елховка		всего	0,0	0,0	0,0	0,0	3000,0	0,0	0,0	0,0	0,0	0,0	0,0	0,0	0,0	0,0	0,0	0,0
			республиканский бюджет	0,0	0,0	0,0	0,0	0,0	0,0	0,0	0,0	0,0	0,0	0,0	0,0	0,0	0,0	0,0	0,0
			федеральный бюджет	0,0	0,0	0,0	0,0	0,0	0,0	0,0	0,0	0,0	0,0	0,0	0,0	0,0	0,0	0,0	0,0
			местный бюджет	0,0	0,0	0,0	0,0	0,0	0,0	0,0	0,0	0,0	0,0	0,0	0,0	0,0	0,0	0,0	0,0
			внебюджетные источники	0,0	0,0	0,0	0,0	3000,0	0,0	0,0	0,0	0,0	0,0	0,0	0,0	0,0	0,0	0,0	0,0
3.	Подраздел 3 «Развитие конкуренции»		всего	0,0	0,0	0,0	0,0	0,0	0,0	0,0	0,0	0,0	0,0	0,0	0,0	0,0	0,0	0,0	0,0
			республиканский бюджет	0,0	0,0	0,0	0,0	0,0	0,0	0,0	0,0	0,0	0,0	0,0	0,0	0,0	0,0	0,0	0,0
			федеральный бюджет	0,0	0,0	0,0	0,0	0,0	0,0	0,0	0,0	0,0	0,0	0,0	0,0	0,0	0,0	0,0	0,0
			местный бюджет	0,0	0,0	0,0	0,0	0,0	0,0	0,0	0,0	0,0	0,0	0,0	0,0	0,0	0,0	0,0	0,0
			внебюджетные источники	0,0	0,0	0,0	0,0	0,0	0,0	0,0	0,0	0,0	0,0	0,0	0,0	0,0	0,0	0,0	0,0
4.	Подраздел 4 «Стратегическое планирование»		всего	0,0	0,0	0,0	0,0	30,00	30,00	30,00	30,00	30,00	30,00	30,00	30,00	30,00	30,00	30,00	30,00
			республиканский бюджет	0,0	0,0	0,0	0,0	0,0	0,0	0,0	0,0	0,0	0,0	0,0	0,0	0,0	0,0	0,0	0,0
			федеральный бюджет	0,0	0,0	0,0	0,0	0,0	0,0	0,0	0,0	0,0	0,0	0,0	0,0	0,0	0,0	0,0	0,0
			местный бюджет	0,0	0,0	0,0	0,0	30,00	30,00	30,00	30,00	30,00	30,00	30,00	30,00	30,00	30,00	30,00	30,00
			внебюджетные источники	0,0	0,0	0,0	0,0	0,0	0,0	0,0	0,0	0,0	0,0	0,0	0,0	0,0	0,0	0,0	0,0
			всего	0,0	0,0	0,0	0,0	30,00	30,00	30,00	30,00	30,00	30,00	30,00	30,00	30,00	30,00	30,00	
			республиканский бюджет	0,0	0,0	0,0	0,0	0,0	0,0	0,0	0,0	0,0	0,0	0,0	0,0	0,0	0,0	0,0	0,0

[illegible]