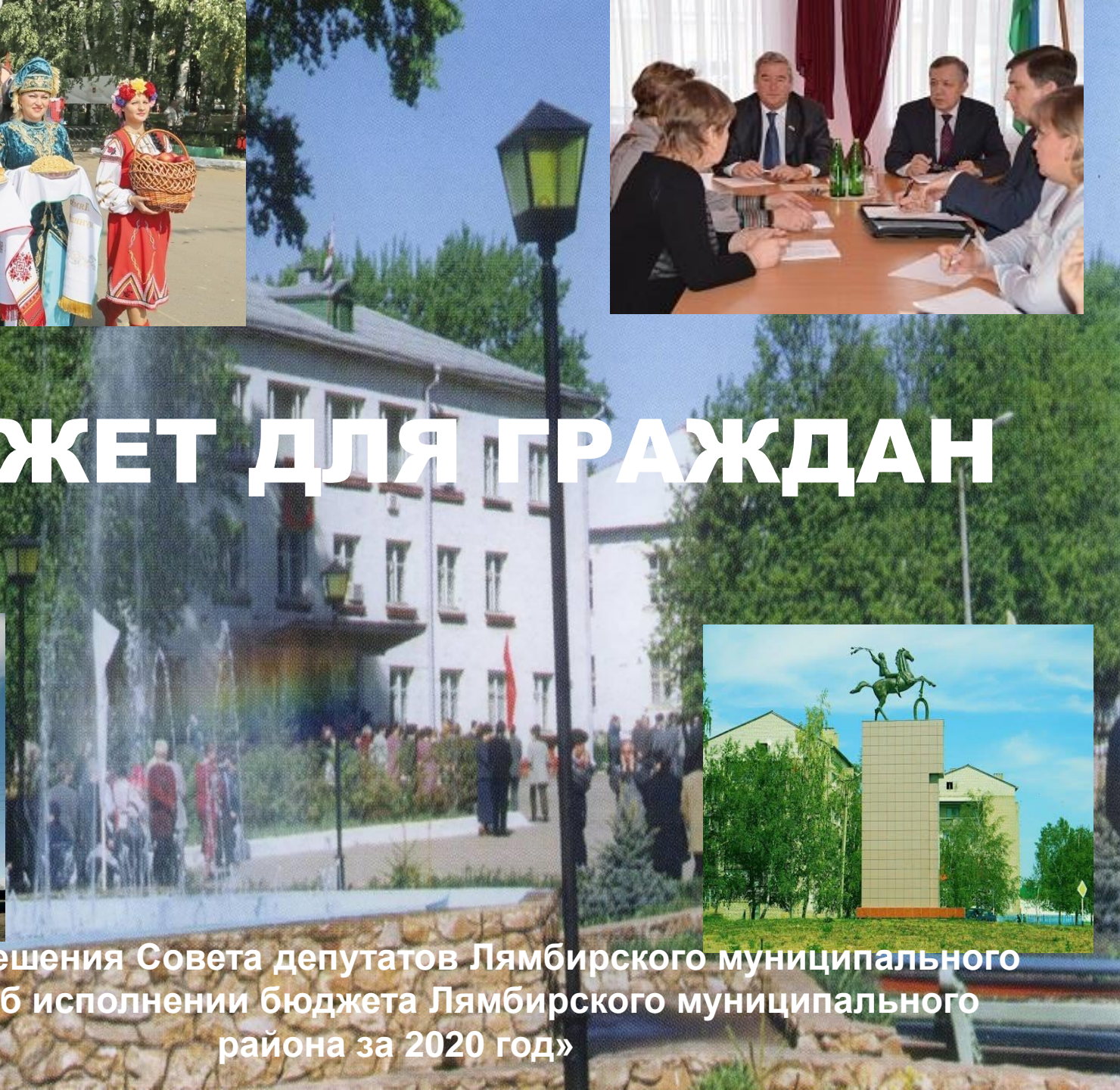




БЮДЖЕТ ДЛЯ ГРАЖДАН



К проекту решения Совета депутатов Лямбирского муниципального района «Об исполнении бюджета Лямбирского муниципального района за 2020 год»



Уважаемые жители Лямбирского муниципального района!

Предлагаем вашему вниманию издание, в котором кратко и доступно отражены положения отчета об исполнении бюджета Лямбирского муниципального района за 2020 год.

Основные данные отчета об исполнении бюджета за 2020 год в этом издании изложены в форме, доступной для понимания не только профессиональным экономистам, но и самому широкому кругу читателей.

Информация, представленная в «Бюджете для граждан» дает возможность всем жителям Лямбирского муниципального района узнать, как наполняется районная казна, как муниципальное образование выполняет принятые расходные обязательства, на какие цели и в каком объеме направляются бюджетные средства, сделать выводы об эффективности расходов бюджета муниципального образования.

Изложенные в издании данные наглядно показывают, что ключевыми направлениями расходования бюджетных средств в рамках реализации муниципальных программ в 2020 году было финансирование мероприятий в сфере национальной экономики, образования, социальной политики и культуры.

Исполнение бюджета Лямбирского муниципального района

Исполнение бюджета – процесс сбора и учета доходов и осуществление расходов на основе сводной бюджетной росписи и кассового плана.

Исполнение бюджета – это этап бюджетного процесса, который начинается с момента утверждения решения о бюджете района и продолжается в течение финансового года. Можно выделить следующие этапы этого процесса:

- ✓ **Исполнение бюджета по доходам** заключается в обеспечении полного и своевременного поступления в бюджет налогов, сборов, доходов от использования имущества и других обязательных платежей;
- ✓ **Исполнение бюджета по расходам** означает последовательное финансирование мероприятий, предусмотренных решением о бюджете, в пределах утвержденных сумм с целью исполнения принятых муниципальным образованием расходных обязательств.

Составление и утверждение отчета об исполнении бюджета является важной формой контроля за исполнением бюджета.

Отчет об исполнении бюджета составляется по всем основным показателям доходов и расходов в установленном порядке с необходимым анализом исполнения доходов и расходования средств.

Годовой отчет об исполнении бюджета предоставляется в Совет депутатов Лямбирского муниципального района. По результатам рассмотрения отчета об исполнении бюджета района Совет депутатов принимает решение об его утверждении либо отклонении.

Публичные слушания



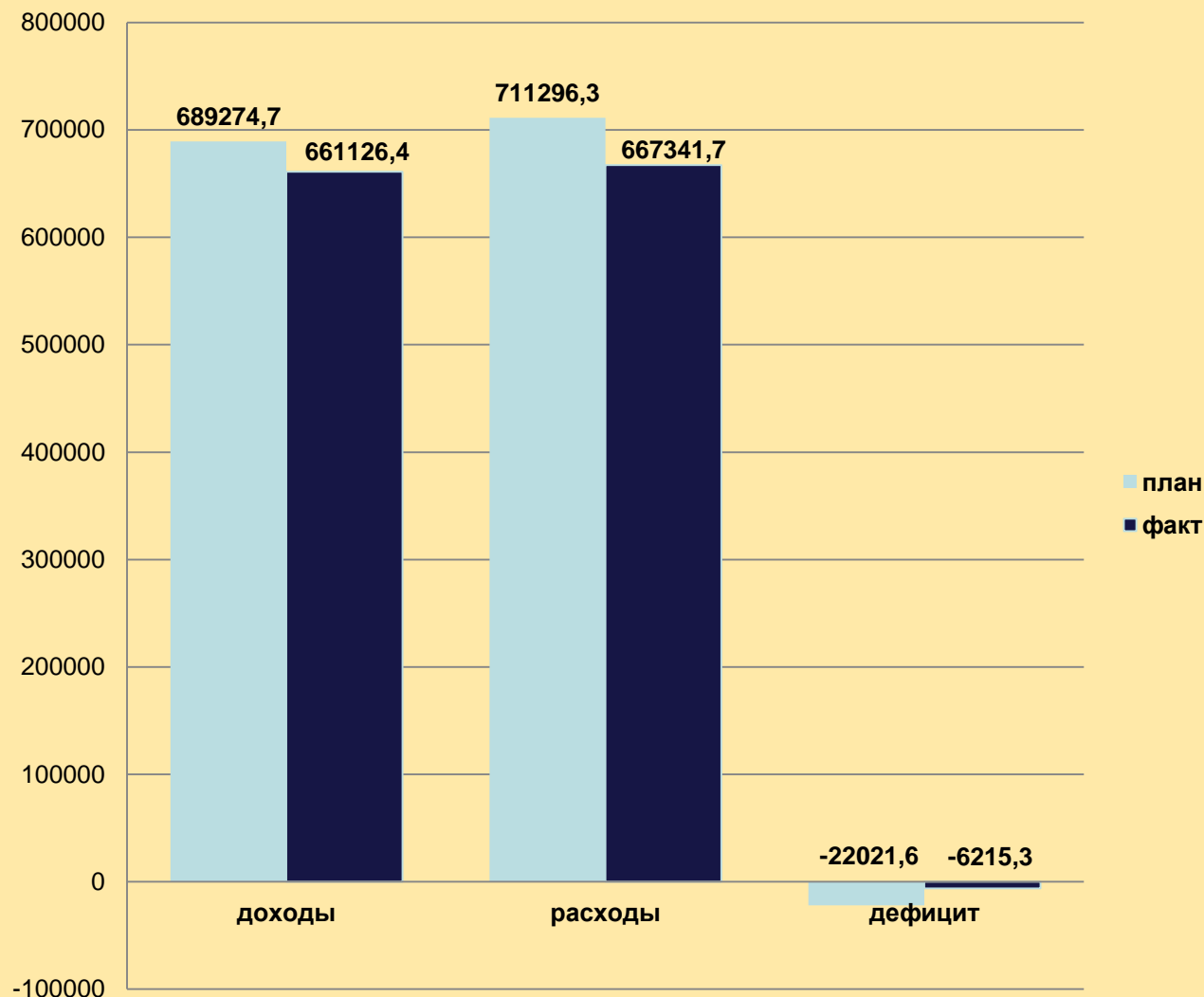
Лямбирский муниципальный район ежегодно организует и проводит публичные слушания по отчету об исполнении бюджета района.

Публичные слушания – форма реализации прав населения на участие в процессе принятия решений путем проведения собрания для обсуждения общественно значимых вопросов.

Каждый житель вправе высказать свое мнение, представить материалы, письменные предложения и замечания для включения их в протокол публичных слушаний.

Информация о времени и месте проведения публичных слушаний передается средствам массовой информации и размещается на официальном сайте Интернет :
<http://lyambir.e-mordovia.ru>

Основные показатели бюджета Лямбирского муниципального района за 2020 год (тыс.руб.)



Источниками финансирования дефицита бюджета являются: получение кредитов от других бюджетов бюджетной системы РФ; изменение остатков средств на счетах по учету средств бюджетов

Доходы бюджета

поступающие в бюджет
денежные средства

Налоговые доходы

Поступления от уплаты федеральных, региональных и местных налогов и сборов, предусмотренных Налоговым Кодексом Российской Федерации, законодательством Республики Мордовия и решениями Совета депутатов Лямбирского муниципального района

Неналоговые доходы

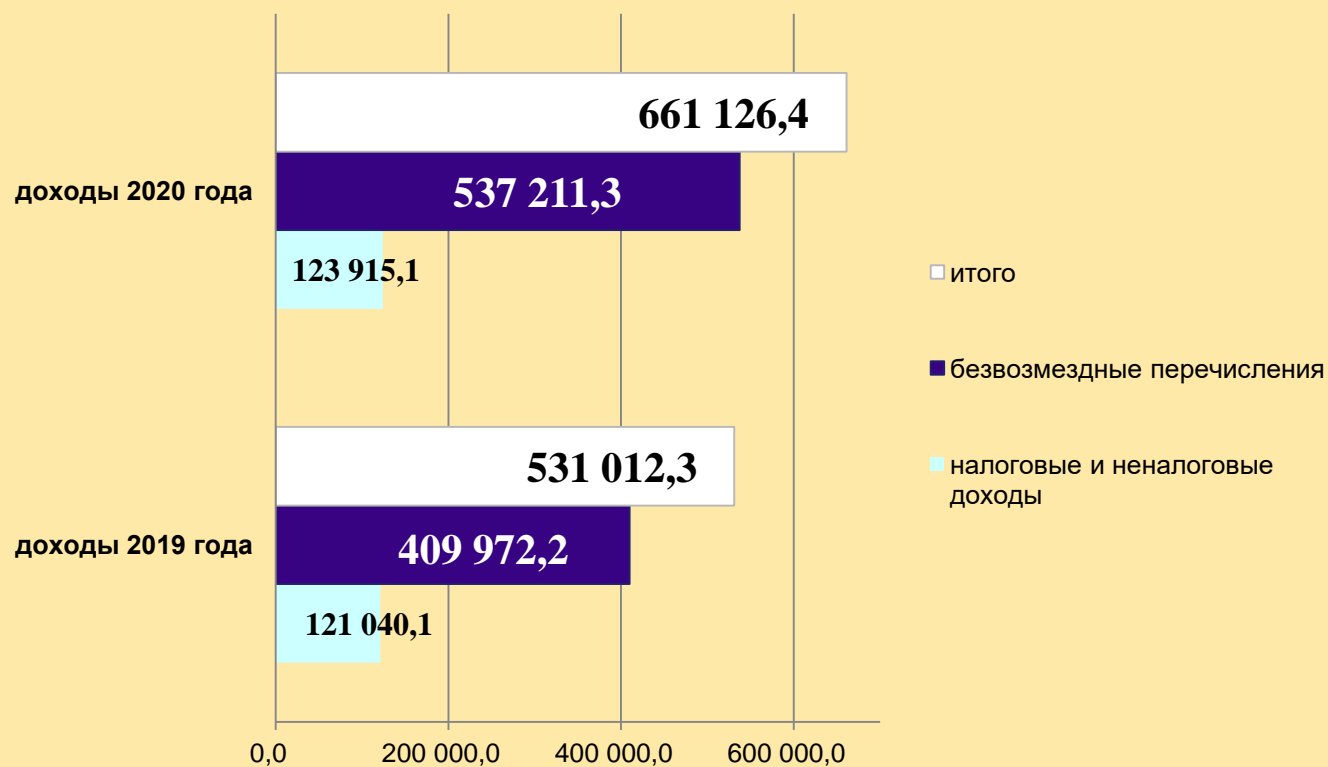
Платежи, которые включают в себя:

- доходы от использования и продажи имущества;
- плата за негативное воздействие;
- платные услуги;
- штрафы за нарушения законодательства;
- иные неналоговые доходы

Безвозмездные поступления

Поступления в местный бюджет из республиканского бюджета Республики Мордовия межбюджетных трансфертов в виде, дотаций, субсидий, субвенций и иных межбюджетных трансфертов, а также поступления от физических и юридических лиц (кроме налоговых и неналоговых доходов)

Общий объём доходов бюджета Лямбирского муниципального района в 2019-2020 годах



Динамика поступления доходов

	2019 год (отчет) (тыс.руб.)	2020 год (отчет) (тыс.руб.)
Налоговые доходы	101 743,2	106 676,3
Неналоговые доходы	19 296,9	17 238,8
Безвозмездные поступления	409 972,2	537 211,3
Итого доходов	531 012,3	661 126,4
Объем доходов на одного жителя Лямбирского муниципального района	15,74	19,60

Структура доходов бюджета за 2020 год (тыс. руб.)

Налоговые доходы	106 676,3	16,1%
Неналоговые доходы	17 238,8	2,6%
Безвозмездные поступления	537 211,3	81,3%
Итого доходов	661 126,4	100%

Налоговые доходы	106 676,3	100%	Неналоговые доходы	17 238,8	100%
налог на доходы физических лиц	82 403,5	77,2%	доходы от использования имущества плата за негативное воздействие на окружающую среду	2 637,3	15,3%
акцизы	9 261,2	8,7%	доходы от продажи материальных и нематериальных активов	5 759,5	33,4%
налоги, взимаемые по УСН	2 599,7	2,4%	доходы от оказания платных услуг	3 271,6	19,0%
единый налог на вмененный доход	5 897,0	5,5%	штрафы, санкции, возмещение ущерба	444,0	2,6%
единый сельхозналог	2 925,3	2,8%	прочие неналоговые доходы	4 467,2	25,9%
госпошлина	3 589,6	3,4%		659,2	3,8%

Безвозмездные поступления	537 211,3	100%
дотации	78 720,6	14,6%
субсидии	199 085,1	37,1%
субвенции	253 496,4	47,2%
межбюджетные трансферты	6 054,0	1,1%
прочие безвозмездные поступления	-	-
возврат остатков субсидий, субвенций и иных межбюджетных трансфертов, имеющих целевое назначение прошлых лет	-144,8	-

Исполнение бюджета Лямбирского муниципального района по налоговым и неналоговым доходам в 2020 году

Наименование доходных источников	Прогноз на 2020 год, тыс.руб.	Исполнение прогноза за 2020 год, тыс.руб.	Процент исполнения, %	Отклонение от прогноза (+,-)
Налоговые доходы	105 887,0	106 676,3	100,7	+789,3
Налог на доходы физических лиц	80477,2	82403,5	102,4	+1926,3
Акцизы на ГСМ	10370,8	9261,2	89,3	-1109,6
Налог, взимаемый в связи с упрощенной системы налогообложения	1721,8	2143,9	124,5	+422,1
Налог, взимаемый в связи с применением патентной системы налогообложения	420,6	455,8	108,4	+35,2
Единый налог на вмененный доход	5838,0	5897,0	101,0	+59,0
Единый сельхозналог	2925,1	2925,3	100,0	+0,2
Госпошлина	4133,5	3589,6	86,8	-543,9
Неналоговые доходы	20 523,3	17 238,8	84,0	-3 284,5
Доходы, полученные в виде арендной платы за землю	2786,2	2410,2	86,5	-376,0
Доходы от сдачи в аренду имущества	417,0	176,0	42,2	-241,0
Прочие поступления от использования имущества	30,0	30,0	100,0	-
Доходы от продажи земельных участков	2745,9	3201,6	116,6	+455,7
Доходы от продажи имущества	2970,0	70,0	2,3	-2900,0
Плата за негативное воздействие на окружающую среду	5681,0	5759,5	101,4	+78,5
Доходы от оказания платных услуг	312,5	444,0	142,1	+131,5
Штрафы	4921,5	4467,1	90,8	-454,4
Прочие неналоговые доходы	634,7	659,3	103,9	+24,6
Проценты, полученные от предоставления бюджетных кредитов	24,5	21,1	86,1	-3,4
Всего поступление доходов	126 410,3	123 915,1	98,0	-2495,2

Структура налоговых и неналоговых доходов бюджета Лямбирского муниципального района в 2019-2020 годах

Наименование доходных источников	2019 год		2020 год	
	Объем доходов, тыс. руб.	Удельный вес в общем объеме налоговых и неналоговых доходов, %	Объем доходов, тыс. руб.	Удельный вес в общем объеме налоговых и неналоговых доходов, %
Налоговые доходы	101 743,2	100,0	106 676,3	100,0
Налог на доходы физических лиц	79507,9	78,1	82403,5	77,2
Акцизы на ГСМ	9954,4	9,8	9261,2	8,7
Налог, взимаемый в связи с применением патентной и упрощенной системы налогообложения	509,9	0,5	2599,7	2,4
Единый налог на вмененный доход	6250,6	6,1	5897,0	5,5
Единый сельхозналог	1086,8	1,1	2925,3	2,8
Налог на имущество физических лиц				
Земельный налог				
Госпошлина	4433,6	4,4	3589,6	3,4
Неналоговые доходы	19 296,9	100,0	17 238,8	100,0
Доходы ,полученные в виде арендной платы за землю	2326,9	12,1	2410,2	14,0
Доходы от сдачи в аренду имущества	74,0	0,4	176,0	1,0
Доходы от реализации имущества	9306,3	48,2	70,0	0,4
Проценты, получаемые от предоставления бюджетных кредитов	22,7	0,2	21,1	0,1
Прочие доходы от использования имущества			30,0	0,2
Доходы от продажи материальных и нематериальных активов	3789,0	19,6	3201,6	18,6
Плата за негативное воздействие на окружающую среду	529,3	2,7	5759,5	33,4
Доходы от оказания платных услуг			444,0	2,6
Штрафы	1543,7	8,0	4467,1	25,9
Прочие неналоговые доходы	1705,0	8,8	659,3	3,8
Всего поступление доходов	121 040,1		123 915,1	

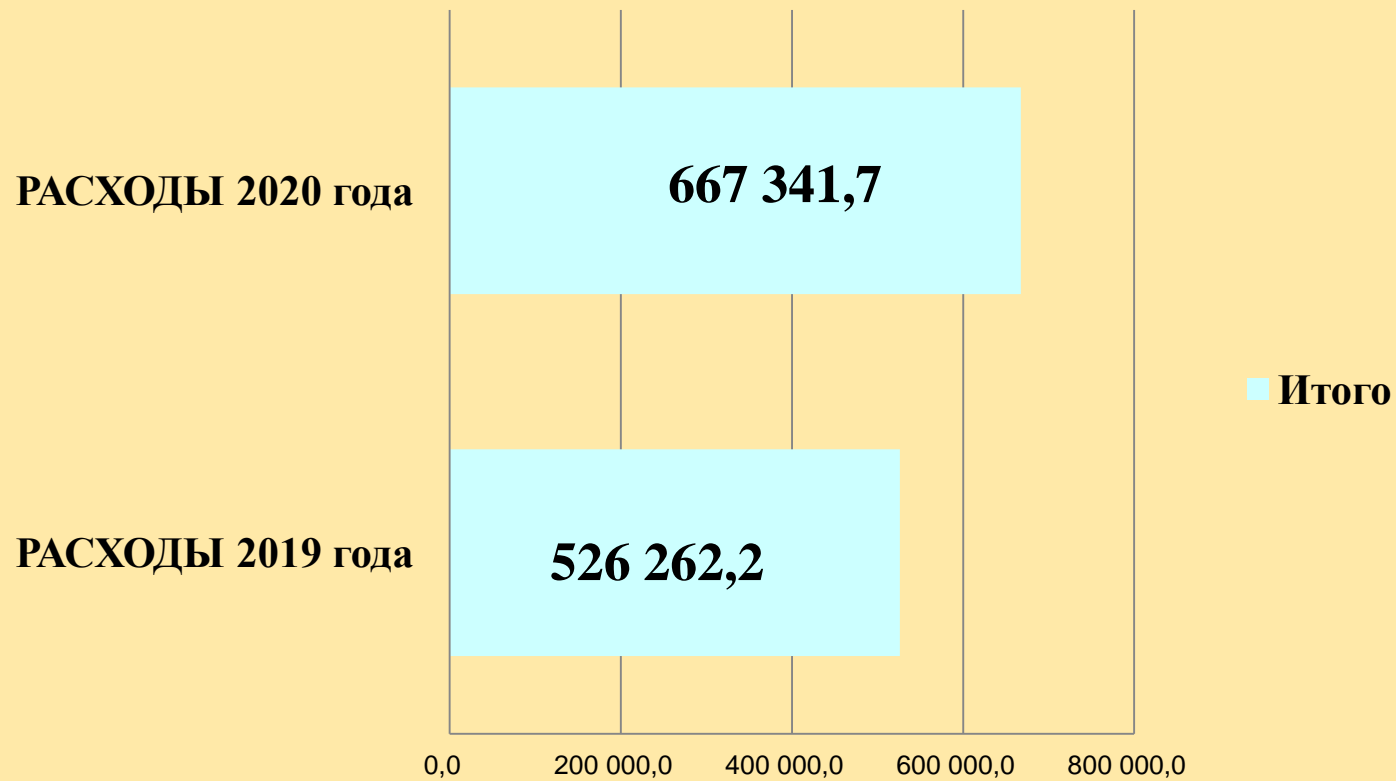
Исполнение бюджета Лямбирского муниципального района по безвозмездным поступлениям в 2020 году

Безвозмездные поступления	2020г. (план) (тыс. руб.)	2020г. (факт) (тыс. руб.)	Процент исполнения
Дотации бюджетам муниципальных образований	78 720,6	78 720,6	100,0
Субсидии бюджетам муниципальных образований	213 136,4	199 085,1	93,4
Субвенции бюджетам муниципальных образований	265 070,4	253 496,4	95,6
Иные межбюджетные трансферты	6 081,8	6 054,0	99,5
Прочие безвозмездные поступления	-	-	-
Возврат остатков субсидии, субвенции и иных межбюджетных трансфертов, имеющих целевое назначение прошлых лет	-144,8	-144,8	100,0
ИТОГО безвозмездные поступления:	562 864,4	537 211,3	95,4
ВСЕГО ДОХОДОВ:	689 274,7	661 126,4	95,9

**Доля поступлений от крупных предприятий и организаций
Лямбирского муниципального района в общем поступлении
собственных доходов**

Наименования предприятий и организаций	2019 год (отчет) (в %)	2020 год (отчет) (в %)
ОАО«Агрофирма Октябрьская»	40,1	40,8
ОАО «Птицефабрика Атемарская»	8,4	8,9
ОАО «ГП Александровское»	1,5	2,3
ООО «Нива»	3,2	3,9

Общий объем расходов местного бюджета в 2019-2020 годах



Исполнение бюджета Лямбирского муниципального района по расходам в 2020 году

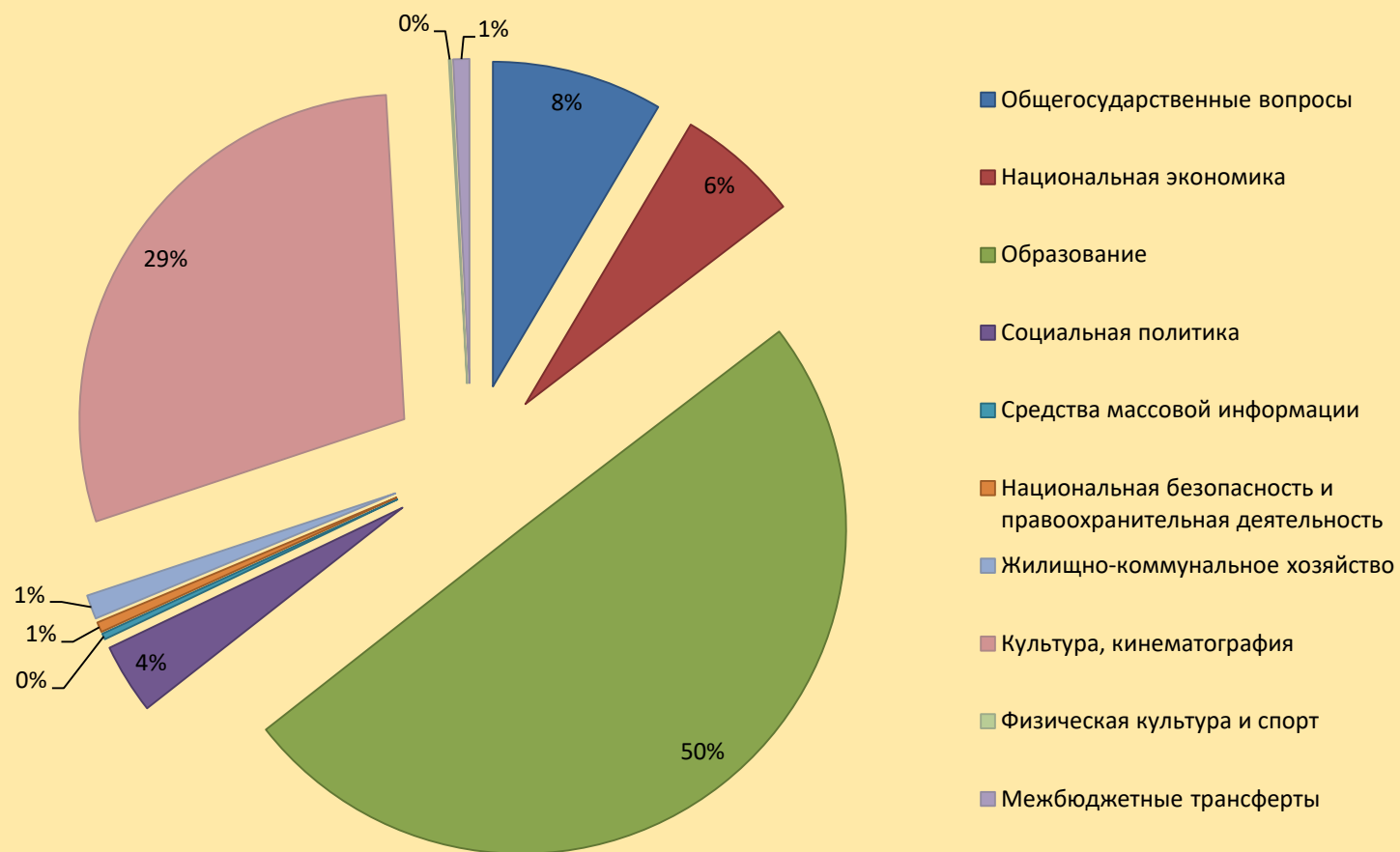
Расходы	2020г. (план) (тыс. руб.)	2020г. (факт) (тыс. руб.)	Процент исполнени я
Общегосударственные вопросы	57 408,5	56 392,9	98,2
Функционирование высшего должностного лица муниципального образования	1616,1	1616,1	100,0
Функционирование местных администраций	24095,1	23962,9	99,5
Судебная система	3,7	3,7	100,0
Обеспечение деятельности финансовых, налоговых и таможенных органов и органов (финансово-бюджетного) надзора	7114,9	6983,2	98,1
Обеспечение проведения выборов и референдумов	2240,4	2240,4	100,0
Резервные фонды	100,0	-	-
Другие общегосударственные вопросы	22238,3	21586,6	97,1
Национальная безопасность и правоохранительная деятельность	3 662,4	3 620,9	98,9
Органы юстиции (ЗАГС)	2081,6	2081,6	100,0
Защита населения и территории от последствий чрезвычайных ситуаций природного и техногенного характера, гражданская оборона	1580,8	1539,3	97,4
Национальная экономика	54 343,1	40 779,2	75,0
Сельское хозяйство и рыболовство	5069,1	2515,4	49,6
Водное хозяйство	-	-	-
Дорожное хозяйство (дорожные фонды)	49024,0	38013,8	77,5
Другие вопросы в области национальной экономики	250,0	250,0	100,0

Расходы	2020г. (план) (тыс. руб.)	2020г. (факт) (тыс. руб.)	Процент исполнения
Жилищно-коммунальное хозяйство	8 700,7	7 801,8	89,7
Жилищное хозяйство	80,1	75,5	94,3
Коммунальное хозяйство	6752,4	5858,1	86,8
Благоустройство	1868,2	1868,2	100,0
Другие вопросы в области жилищно-коммунального хозяйства	-	-	-
Образование	348 503,2	332 625,3	95,4
Дошкольное образование	81343,3	78915,5	97,0
Общее образование	224571,3	213936,8	95,3
Дополнительное образование детей	39996,1	38019,6	95,1
Молодежная политика и оздоровление детей	806,7	-	-
Другие вопросы в области образования	1785,8	1753,4	98,2
Культура, кинематография	204 814,3	194 933,0	95,2
Учреждения культуры и мероприятия в сфере культуры и кинематографии	200441,3	190679,0	95,1
Другие вопросы в области культуры, кинематографии	4373,0	4254,0	97,3
Социальная политика	26 183,4	23 508,1	89,8
Пенсионное обеспечение	1889,3	1877,3	99,4
Социальное обеспечение населения	15747,0	13839,4	87,9
Охрана семьи и детства	8547,1	7791,4	91,2
Физическая культура и спорт	150,0	150,0	100,0
Средства массовой информации	1850,0	1850,0	100,0
Обслуживание государственного и муниципального долга	65,5	65,5	100,0
Межбюджетные трансферты общего характера бюджетам субъектов Российской Федерации и муниципальных образований	5615,2	5615,2	100,0
РАСХОДЫ, ВСЕГО:	711 296,3	667 341,7	93,8

Расходная часть бюджета Лямбирского муниципального района в 2019-2020 гг.

Расходы бюджета Лямбирского муниципального района, тыс. рублей	2019 год	2020 год	Темп роста 2019 год к 2020 году, в %
<i>Всего, в том числе:</i>	526 262,2	667 341,7	126,8
Общегосударственные вопросы	47358,9 (9,0%)	56392,9 (8,5%)	119,1
Национальная безопасность и правоохранительная деятельность	3554,7 (0,7%)	3620,9 (0,5%)	101,9
Национальная экономика	22011,5 (4,2%)	40779,2 (6,1%)	185,3
Жилищно-коммунальное хозяйство	1714,5 (0,3%)	7801,8 (1,2%)	в 4,5 раза
Образование	383019,8 (72,8%)	332625,3 (49,8%)	86,8
Культура, кинематография	43055,3 (8,2%)	194933,0 (29,2%)	в 4,5 раза
Социальная политика	21166,3 (4,0%)	23508,1 (3,5%)	111,1
Физическая культура и спорт	119,6 (0,002%)	150,0 (0,1%)	125,4
Средства массовой информации	1600 (0,3%)	1850,0 (0,3%)	115,6
Обслуживание государственного и муниципального долга	66,7 (0,0001%)	65,5 (0,0001%)	98,2
Межбюджетные трансферты общего характера субъектов Российской Федерации и муниципальных образований	2594,9 (0,5%)	5615,2 (0,8%)	в 2,2 раза

Структура расходов бюджета Лямбирского муниципального района в 2020 г. (в %)



Контактная информация

- **Адрес местонахождения:**

Финансовое управление Администрации Лямбирского муниципального района: с. Лямбировь, ул.Ленина, д.11

- **Контактный телефон:**

8 (83441) 2-90-96 – Первый заместитель Главы Лямбирского муниципального района - начальник Финансового управления

8 (83441) 2-36-72 – Бухгалтерия Финансового управления

- **Факс:** 8 (83441) 2-90-17

- **Адрес электронной почты:** finuprlmbrm@mail.ru