




ПОРЯДОК ДЕЙСТВИЙ НАСЕЛЕНИЯ ПРИ АВАРИИ НА АТОМНОЙ ЭЛЕКТРОСТАНЦИИ



СПОСОБЫ ОПОВЕЩЕНИЯ




СИГНАЛ «ВНИМАНИЕ ВСЕМ!»

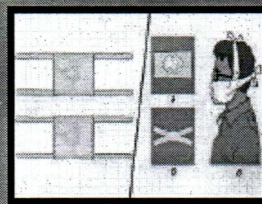
1. УСЛЫШАВ СИГНАЛ: ВКЛЮЧИТЕ ТЕЛЕВИЗОР, РАДИОПРИЕМНИК.
2. ПРОСЛУШАЙТЕ СООБЩЕНИЕ О СЛОЖИВШЕЙСЯ СИТУАЦИИ И ПОРЯДКЕ ДЕЙСТВИЙ.
3. ПОЛУЧЕННУЮ ИНФОРМАЦИЮ ПЕРЕДАЙТЕ СОСЕДЯМ.
4. ДЕЙСТВУЙТЕ В СООТВЕТСТВИИ С ПЕРЕДАННЫМ СООБЩЕНИЕМ.




НАХОДЯСЬ ДОМА, ОТКЛЮЧИТЕ:
ЭЛЕКТРИЧЕСТВО, ГАЗ, ВОДУ,
ОТОПИТЕЛЬНЫЕ ПРИБОРЫ



ЗАКРОЙТЕ ОКНА, ДВЕРИ И
ЗАГЕРМЕТИЗИРУЙТЕ ИХ
ПОДРУЧНЫМИ СРЕДСТВАМИ



ПОДГОТОВЬТЕ ПРОСТЕЙШИЕ СРЕДСТВА ЗАЩИТЫ КОЖИ
(ВАТНО-МАРЛЕВАЯ ПОВЯЗКА), ЕСЛИ ЕСТЬ В НАЛИЧИИ
РЕСПИРАТОР ИЛИ ПРОТИВОГАЗ ИСПОЛЬЗУЙТЕ ИХ



ЭВАКУИРУЙТЕСЬ В
БЕЗОПАСНЫЙ РАЙОН

ИЗГОТОВЛЕНИЕ ВАТНО-МАРЛЕВОЙ ПОВЯЗКИ

ВОЗЬМИТЕ КУСОК МАРЛИ РАЗМЕРОМ 100 на 50 см.
НА ЕГО СЕРЕДИНУ ПОЛОЖИТЕ СЛОЙ ВАТЫ РАЗМЕРОМ
30 на 20 см и толщиной 1-2 см, МАРЛЮ С ОБЕИХ
ДЛИННЫХ СТОРОН ЗАГНИТЕ, ЗАКРЫВ ВАТУ. КОНЦЫ
МАРЛИ НАДРЕЖЕТЕ ТАК, ЧТОБЫ ОБРАЗОВАЛИСЬ ДВЕ ПАРЫ
ЗАВЯЗОК. ПОВЯЗКА НАКЛАДЫВАЕТСЯ НА РОТ И НОС.
ВЕРХНИЕ КОНЦЫ ЕЕ ЗАВЯЗЫВАЮТСЯ
НА ЗАТЫЛКЕ ЗА УШАМИ, НИЖНИЕ - НА ТЕМЕНИ.



СОБЕРИТЕ ВЕЩИ ПЕРВОЙ
НЕОБХОДИМОСТИ, ЛИЧНЫЕ ДОКУМЕНТЫ.
УКРОЙТЕСЬ В БЛИЖАЙШЕМ ЗАЩИТНОМ
СООРУЖЕНИИ (УБЕЖИЩЕ, СООРУЖЕНИЕ
ПОДЗЕМНОГО ПРОСТРАНСТВА,
МЕТРОПОЛИТЕН).
ВРЕМЯ ПРЕБЫВАНИЯ МОЖЕТ СОСТАВИТЬ
ОТ 4 ЧАСОВ ДО 2-Х СУТОК.



СЛЕДУЙТЕ В СБОРНЫЙ
ЭВАКУАЦИОННЫЙ ПУНКТ